



## Uitslagen enquête m.b.t. het thema ‘Groene omgeving’ van onze dorpsvisie

De uitslagen van 2025 vergeleken met de uitslagen van 2020/2021

### Voorwoord en uitleg

In 2020/2021 heeft het dorpsteam samen met de gemeente en de bewoners gewerkt aan een dorpsvisie. Zie poster ‘Dorpsvisie Reeuwijk-Dorp, Tempel & buitengebied 2020-2030’ op de website van het dorpsteam (<https://www.dorpenwijk.nl/reeuwijk-dorp> onderwerp Dorpsvisie).

In 2020/2021 zijn er 2 enquêtes gehouden. De 1<sup>ste</sup> is ingevuld door 260 bewoners, de 2<sup>de</sup> door 220 bewoners. Vanwege Corona gebeurde alles online en de uitslagen werden voornamelijk weergegeven in procenten.

Elk jaar tijdens de Openbare Bijeenkomst wordt er een thema bijgewerkt. Zo blijft onze dorpsvisie actueel. Op 3 oktober 2024 ging de enquête tijdens onze Openbare Bijeenkomst over ‘Duurzaamheid’. Dit jaar was op 2 oktober 2025 het thema ‘Groene omgeving’ aan de beurt. Beide keren is gebruikt gemaakt van Mentimeter. Niet elke vraag werd door iedereen beantwoord. De vragen werden door minimaal 53 en maximaal 61 inwoners beantwoord.

Hieronder volgt de uitslag van 2025 en deze is, waar mogelijk, ook weergegeven in procenten. Onder elke vraag wordt de uitslag van 2020/2021 weergegeven.

Het was helaas niet mogelijk om de weergave qua kleur en volgorde van 2025 en 2020/2021 aan elkaar gelijk te maken. De vragen van 2020/2021 waren algemener en niet alleen toegespitst op het thema ‘Groene omgeving’. In 2025 was er sprake van een andere leeftijdsopbouw en een andere man/vrouw verhouding dan in 2020/2021. Een exacte vergelijking is daarom niet mogelijk.

Dorpsteam Reeuwijk-Dorp, Tempel en buitengebied









## Antwoorden 2020/2021

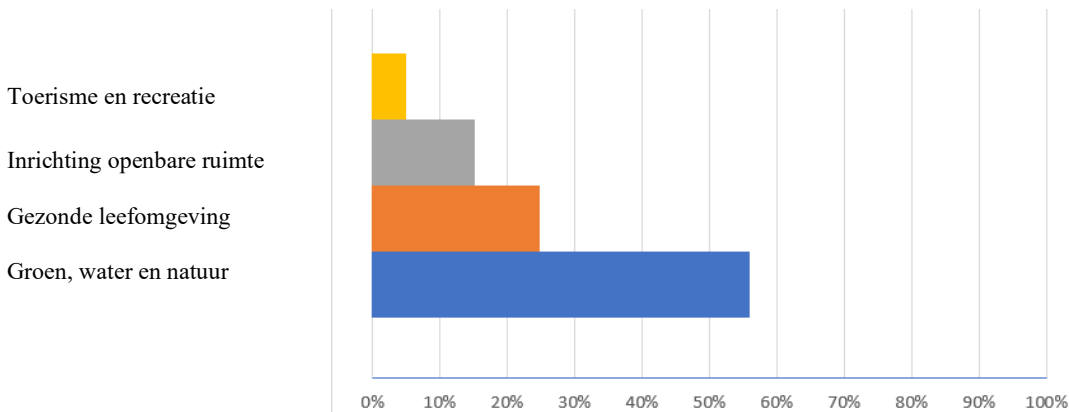
- Winkels/supermarkt
- Natuur en groen/landelijke/ligging, open polder/vee/ruimte/kleinschaligheid/
- Dorpse karakter/gemoedelijkheid/betrokkenheid/sociale controle
- Evenementen/cultuur/carnaval/RVC/Scouting/verenigingsleven/dorps huis (huis van Alles)
- Rust/geen doorgaand verkeer
- Kerken/monumentale gebouwen
- Veiligheid/verkeersveiligheid
- Werkgelegenheid/bereikbaarheid bedrijven
- Basisonderwijs

### Conclusie vraag 4:

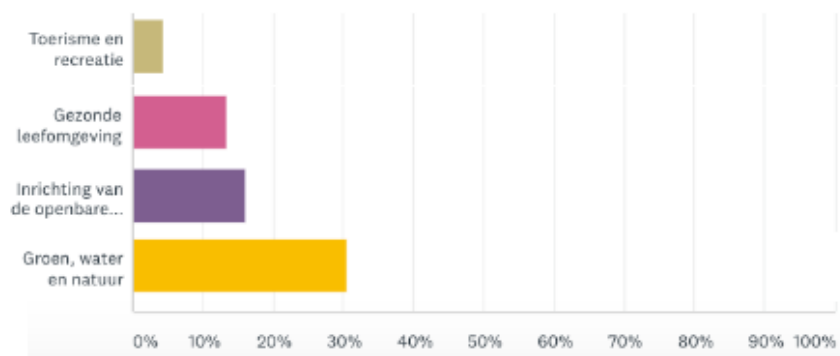
De uitkomst is lastig te vergelijken met 2020/2021 omdat de vraag toen breder was gesteld. Winkelaanbod stond toen bovenaan, maar ook natuur en groen, het landelijke en open polder scoorden hoog. In 2025 bij het thema 'Groene omgeving' scoren de weilanden het hoogst.

## Vraag 5

**Aan welke onderwerpen moeten er de komende jaren extra aandacht worden besteed in Reeuwijk-Dorp en omgeving?** Rangschik opties o.b.v. belangrijkheid. Je hoeft niet alle opties te kiezen.



**Antwoorden 2020/2021 (alleen dezelfde onderdelen als in 2025 zijn hier uitgelicht)**



## Conclusie vraag 5:

Er is geen één op één vergelijking mogelijk met 2020/2021 omdat toen de vraag breder was gesteld en niet alleen voor het thema 'Groene omgeving'. Daardoor kunnen de scores anders uitvallen en ook de volgorde van belangrijkheid. Groen, water en natuur scoort op beide meetmomenten het hoogst. Gezonde leefomgeving scoort in 2025 hoger dan inrichting openbare ruimte dan in 2020/2021.

## Vraag 6

Wat moet er m.b.t. het thema 'Groene omgeving' in Reeuwijk-Dorp worden opgepakt?



## Conclusie vraag 6:

In 2020/2021 is er geen vergelijkende vraag gesteld. Deze vraag is voor het thema 'Groene omgeving' in 2025 nieuw ingevoerd. 'Meer bomen op daarvoor geschikte plaatsen' scoort het hoogst, een gedeelte tweede plaats is voor 'Bewegwijzerde natuurwandelmroutes rondom het dorp' en 'Realisatie van natuurvriendelijke oevers in de sloten van het dorp'.

## Vraag 7

Wat moet er in 2030 volgens jou in Reeuwijk-Dorp en omgeving t.a.v. het thema 'Groene omgeving' zijn verbeterd?



## Antwoorden 2020/2021

- Winkelaanbod
- Woningaanbod:  
- starterswoningen/woningen voor ouderen
- Verkeer:  
- veiligheid (in algemeen en voor wandelaars/fietsers)  
- minder/geen vrachtverkeer (b.v. grote bedrijven verplaatsen)  
- minder sluisverkeer  
- betere en veiligere ontsluiting  
- snelheid omlaag
- Onderhoud van groen en wegen
- Speeltuinen (water-/natuur-)
- Zorgvoorzieningen
- Duurzaamheid/klimaatverandering acties, waterkwaliteit, circulaire economie
- Fiets- en wandelpaden en hondenuitlaatplekken

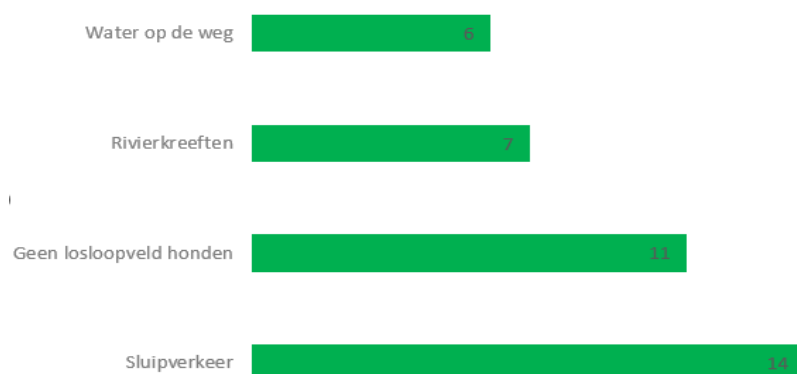
## Conclusie vraag 7:

Er is geen één op één vergelijking mogelijk met 2020/2021 omdat toen de vraag breder was gesteld en niet alleen voor het thema 'Groene omgeving'. Zowel in 2020/2021 als in 2025 scoren wandelpaden heel hoog!

## Vraag 8

Wat ervaar je nu t.a.v. het thema 'Groene omgeving', als negatief in Reeuwijk-Dorp en omgeving?

Aantal keer genoemd



### Aantal keer genoemd:

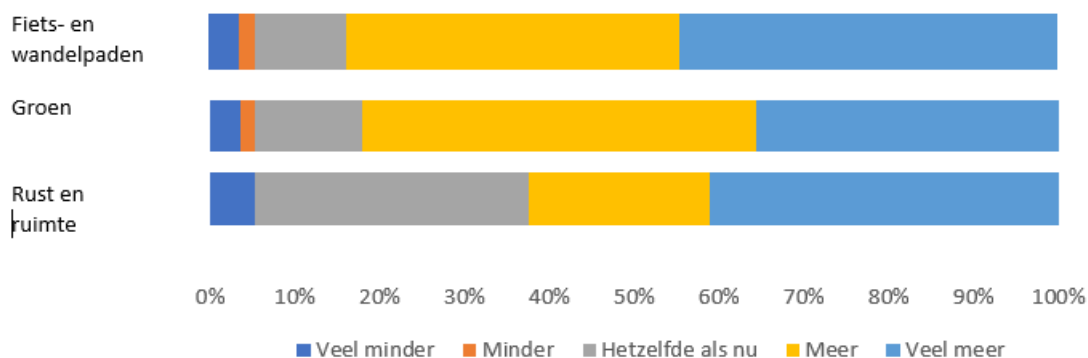


### Conclusie vraag 8:

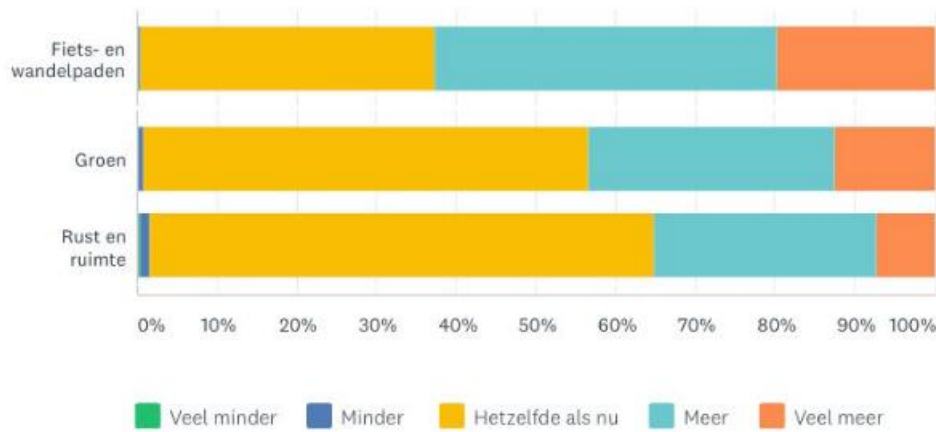
Er is geen één op één vergelijking mogelijk met 2020/2021 omdat toen de vraag breder was gesteld en niet alleen voor het thema 'Groene omgeving'. Sluipverkeer scoort beide keren hoog!

## Vraag 9

Hoe wil je dat Reeuwijk-Dorp en omgeving er in 2030 uitziet op het gebied van 'Groene omgeving'?



## Antwoorden 2020/2021 (alleen dezelfde onderdelen als in 2025 zijn hier uitgelicht)




### Conclusie vraag 9:

De volgorde van belangrijkheid bleef hetzelfde als in 2020/2021. Op één 'fiets- en wandelpaden' op twee 'groen' en op drie 'rust en ruimte'.

De keuze 'meer' en 'veel meer' is beduidend vaker gekozen in 2025, daarentegen is de keuze 'veel minder' en 'minder' ook vaker gekozen dan in 2020/2021.

## Vraag 10

Hoe waardeer je het landelijk gebied rondom Reeuwijk-Dorp en omgeving?



### Antwoorden 2020/2021

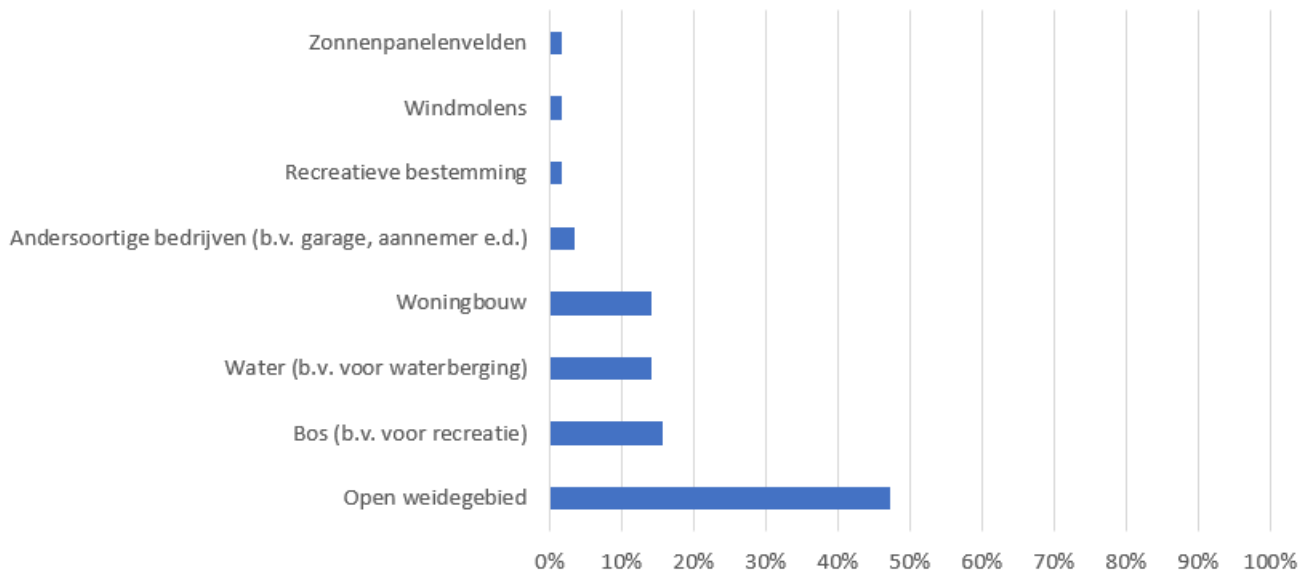
Gemiddeld geven deelnemers een **4,2** op een schaal van 1 (helemaal niet goed) tot 5 (zeer goed)

### Conclusie vraag 10:

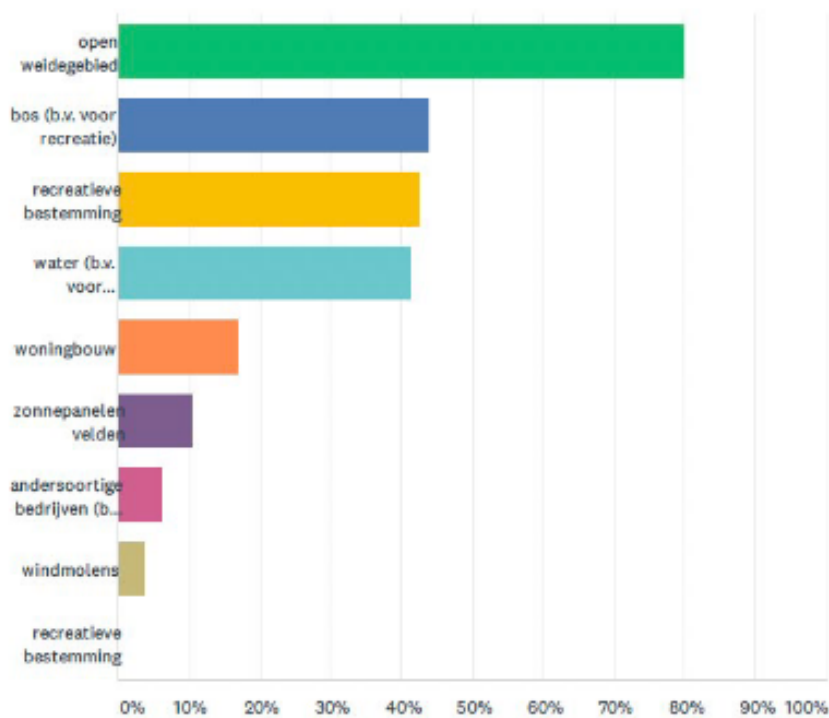
Het landelijk gebied wordt in 2025 nog meer gewaardeerd!

## Vraag 11

**Wat is een goede bestemming voor agrarische grond die vrijkomt (b.v. door beëindiging agrarische bedrijven)** Meerdere antwoorden mogelijk.



### Antwoorden 2020/2021

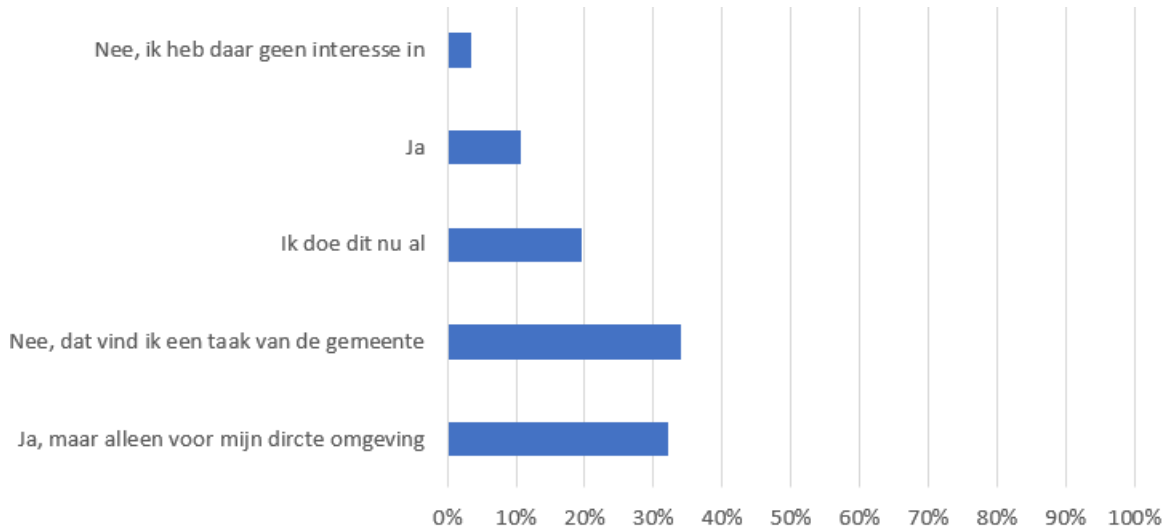


### Conclusie vraag 11:

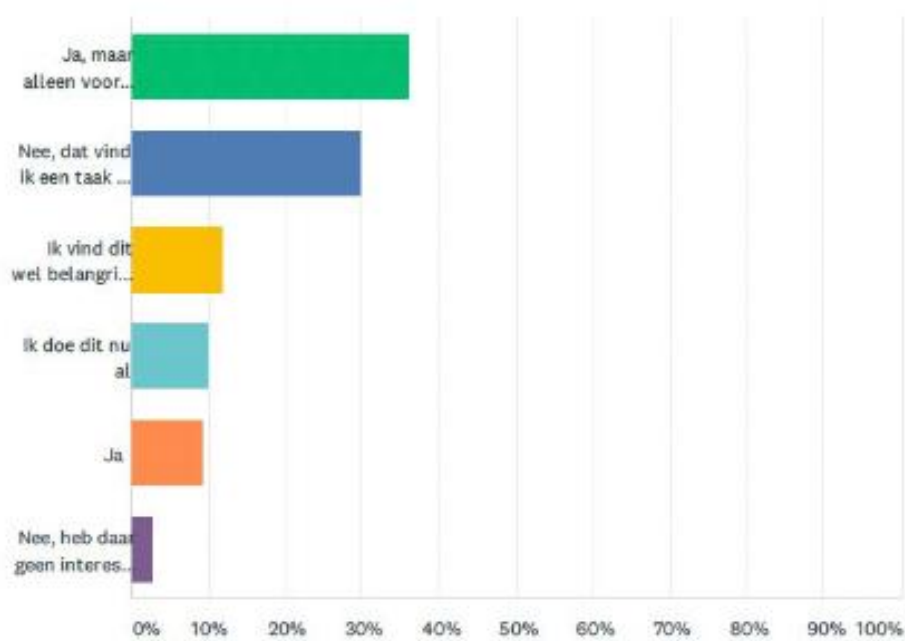
Ook in 2025 staat 'open weidegebied' met stip bovenaan. 'Water (voor waterberging)' is in 2025 in waardering gestegen, het ging van de vierde naar de derde plaats. 'Recreatieve bestemming' stond op de derde plaats in 2020/2021 en is in 2025 naar de zesde plaats gezakt. Er is in 2025 iets meer belangstelling voor woningbouw. Voor zonnepanelen heeft men in 2025 de minste waardering. Het is onduidelijk waardoor het grote verschil in percentages komt. Men kon meerdere antwoorden kiezen, maar hoefde niet alle antwoorden te kiezen. Wellicht zijn meer antwoorden overgeslagen, of was te tijd voor het beantwoorden van de vraag in 2025 te kort.

## Vraag 12

De gemeente onderhoudt een groot deel van onze openbare ruimte, maar er is weinig geld voor aanleg/onderhoud. Zou u mee willen werken aan onderhoud?



### Antwoorden 2020/2021

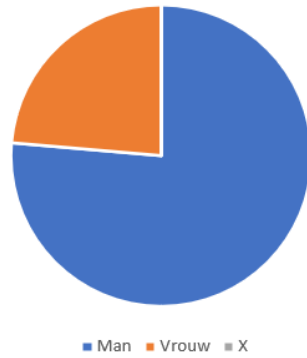


### Conclusie vraag 12:

Vrijwel dezelfde uitslag als in 2020/2021, alleen zijn de twee die het hoogst scoren van plek verwisseld. Iets meer deelnemers vinden het een taak van de gemeente. Meer mensen doen het al in 2025.

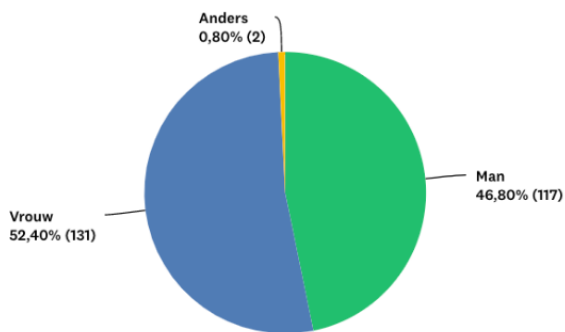
## Vraag 13

Wat is uw geslacht?

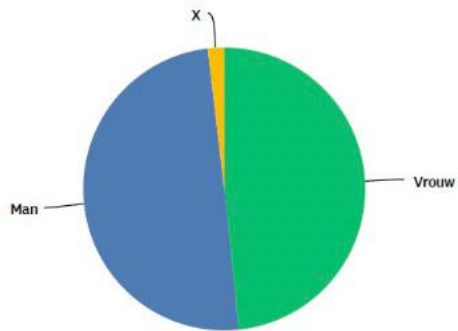


Antwoorden 2020/2021

Enquête 1



Enquête 2

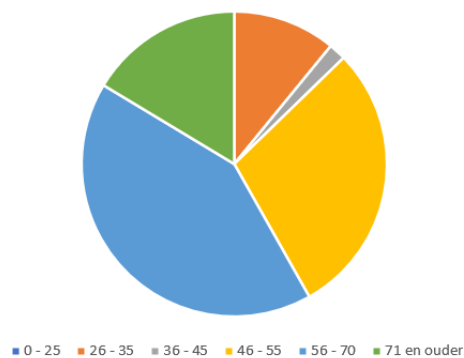


**Conclusie vraag 13:**

In 2025 hebben meer mannen dan vrouwen meegedaan aan de enquête.

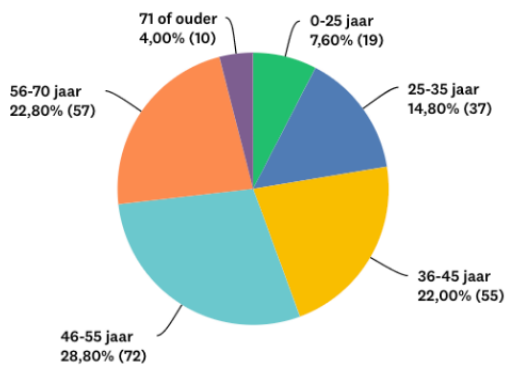
## Vraag 14

Tot welke leeftijdscategorie behoort u?

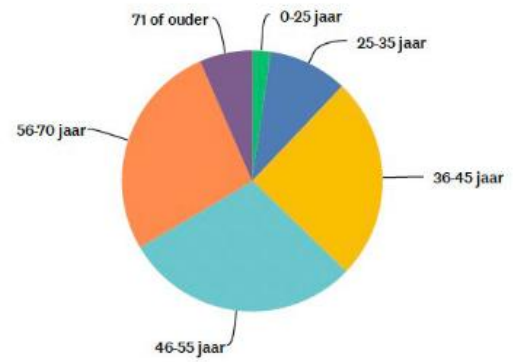


## Antwoorden 2020/2021

Enquête 1



Enquête 2



### Conclusie vraag 14:

In 2025 deden vooral 46-plusser mee met de enquête en ontbraken de 0-25 jarigen. In 2020/2021 deden meer jongeren mee met de enquête.