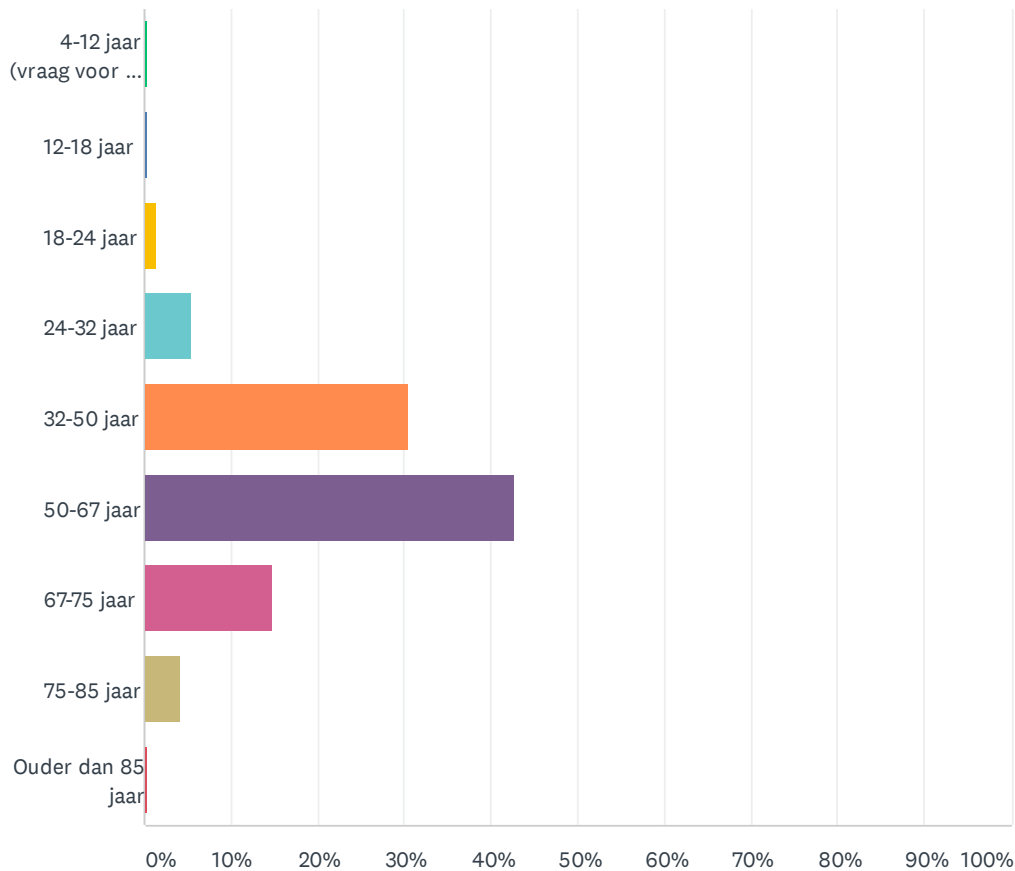


## V1 Wat is uw leeftijd?

Beantwoord: 588 Overgeslagen: 0

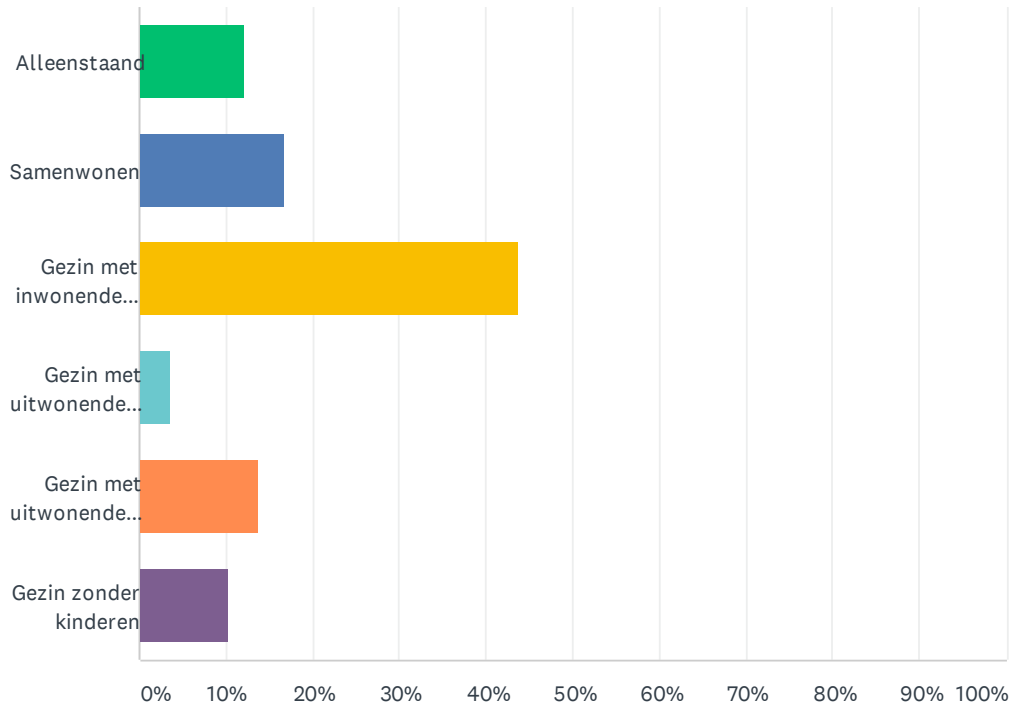


ANTWOORDKEUZEN	REACTIES	
4-12 jaar (vraag voor het invullen van de enquête toestemming van je ouders)	0.34%	2
12-18 jaar	0.34%	2
18-24 jaar	1.36%	8
24-32 jaar	5.44%	32
32-50 jaar	30.44%	179
50-67 jaar	42.69%	251
67-75 jaar	14.80%	87
75-85 jaar	4.25%	25
Ouder dan 85 jaar	0.34%	2
<b>TOTAAL</b>		<b>588</b>

## V2 Wat is uw thuissituatie?

Beantwoord: 588 Overgeslagen: 0

## Enquête dorpsvisie Reeuwijk-Brug

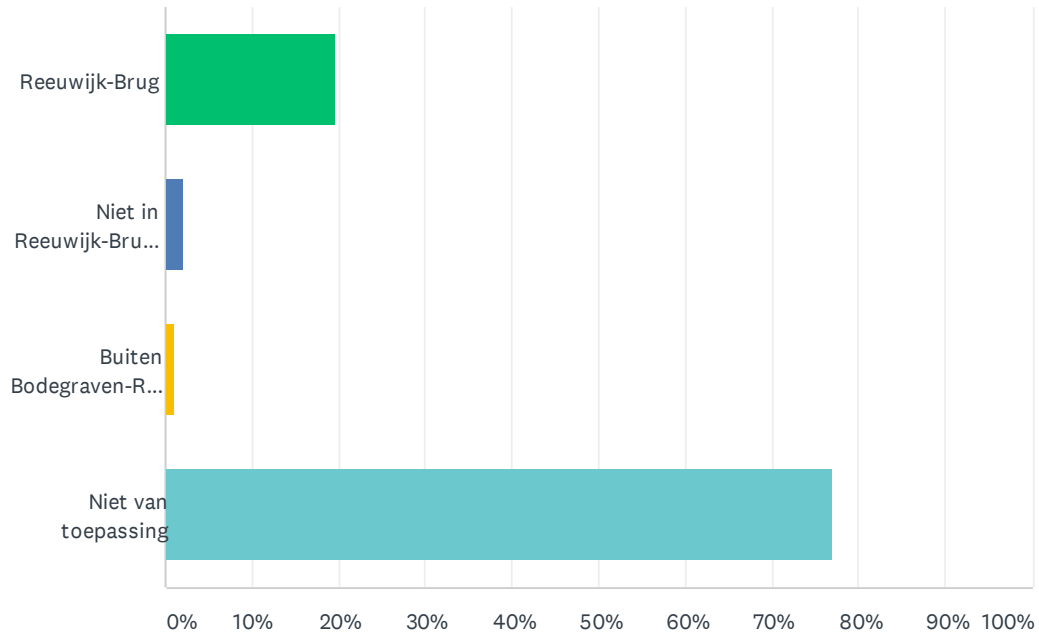


ANTWOORDKEUZEN	REACTIES
Alleenstaand	12.07% 71
Samenwonen	16.67% 98
Gezin met inwonende kinderen	43.71% 257
Gezin met uitwonende studerende kinderen	3.57% 21
Gezin met uitwonende werkende kinderen	13.78% 81
Gezin zonder kinderen	10.20% 60
<b>TOTAAL</b>	<b>588</b>

### V3 Wanneer u schoolgaande kinderen heeft in de leeftijd 4-12 jaar, in welke plaats gaan zij dan naar de basisschool?

Beantwoord: 528 Overgeslagen: 60

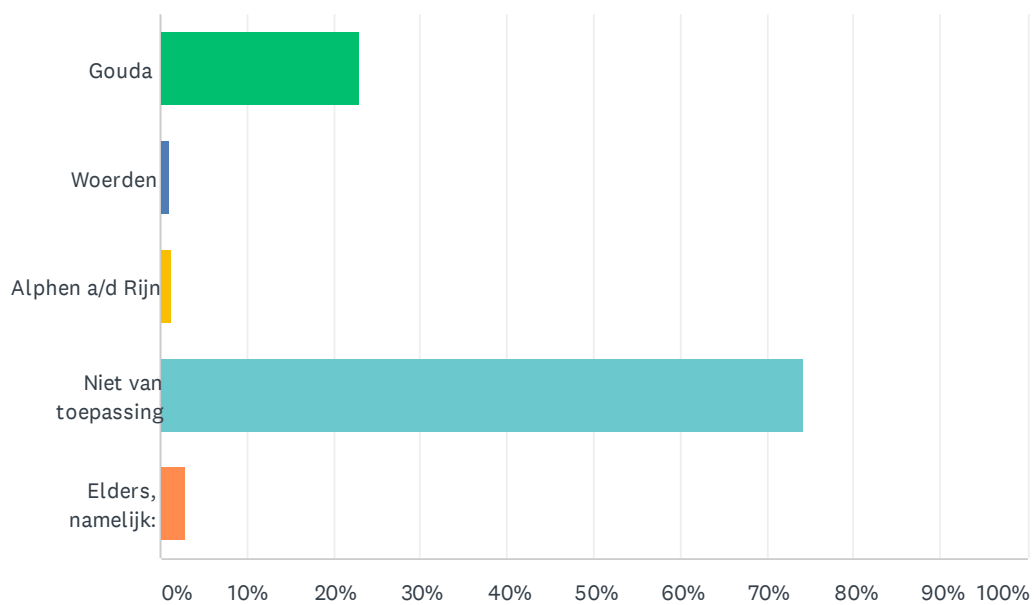
## Enquête dorpsvisie Reeuwijk-Brug



ANTWOORDKEUZEN	REACTIES	
Reeuwijk-Brug	19.70%	104
Niet in Reeuwijk-Brug, maar wel in Bodegraven-Reeuwijk	2.08%	11
Buiten Bodegraven-Reeuwijk	1.14%	6
Niet van toepassing	77.08%	407
<b>TOTAAL</b>		<b>528</b>

## V4 Wanneer u schoolgaande kinderen heeft die naar een middelbare school gaan, waar gaan deze dan naar school? (Meerdere antwoorden mogelijk)

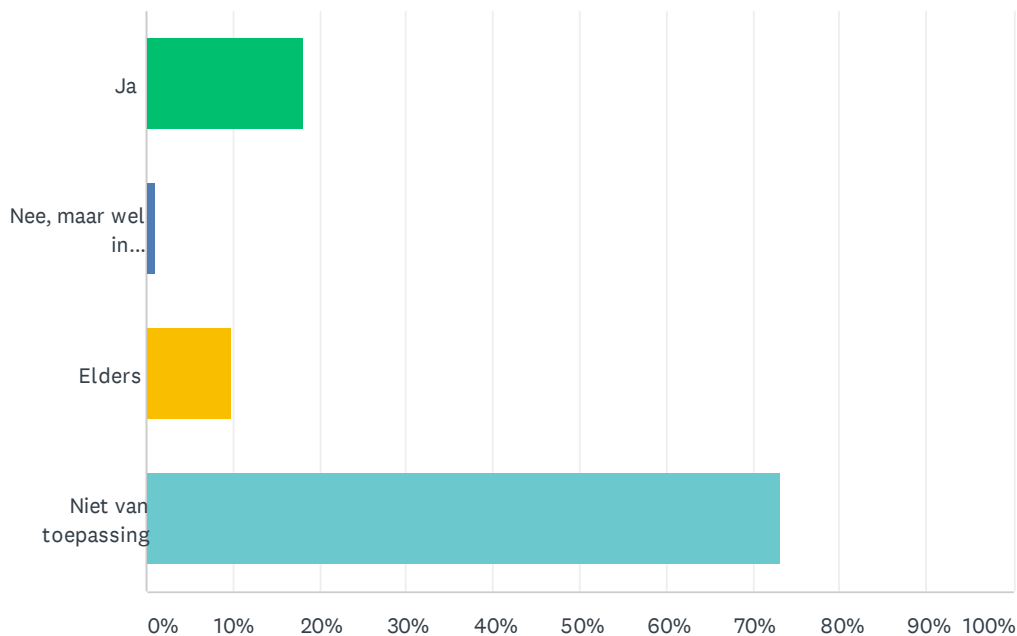
Beantwoord: 520 Overgeslagen: 68



ANTWOORDKEUZEN	REACTIES	
Gouda	23.08%	120
Woerden	0.96%	5
Alphen a/d Rijn	1.15%	6
Niet van toepassing	74.23%	386
Elders, namelijk:	2.88%	15
Totaal aantal respondenten: 520		

### V5 Wanneer u kinderen heeft die studeren of een vervolgopleiding volgen wonen deze kinderen dan nog bij u in huis? (meerdere antwoorden mogelijk)

Beantwoord: 531 Overgeslagen: 57

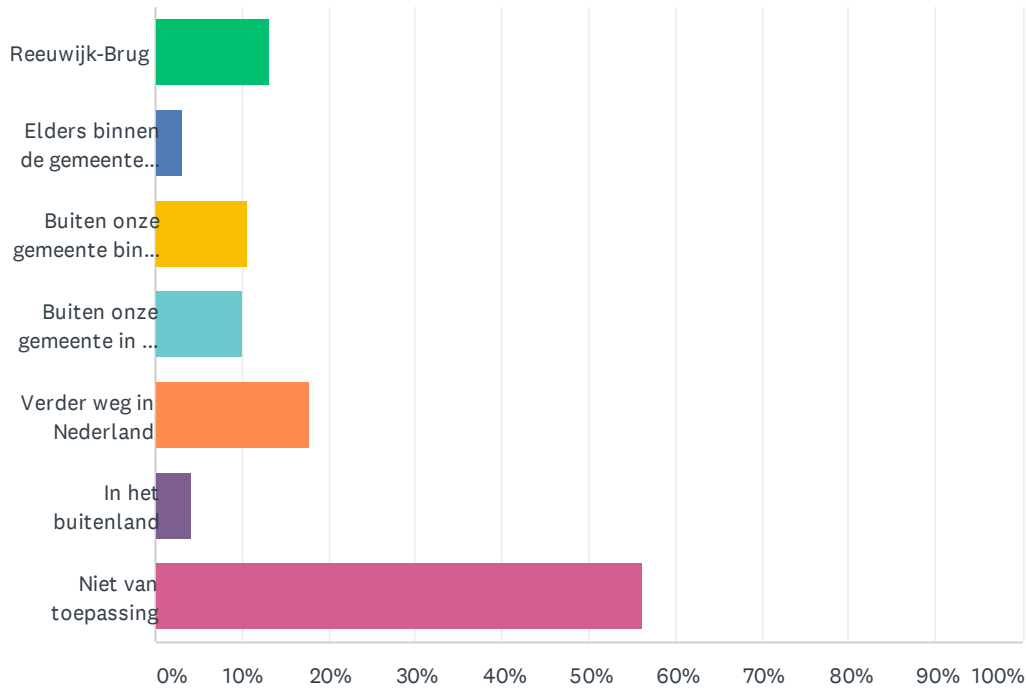


ANTWOORDKEUZEN	REACTIES	
Ja	18.27%	97
Nee, maar wel in Reeuwijk-Brug	0.94%	5
Elders	9.79%	52
Niet van toepassing	73.26%	389
Totaal aantal respondenten: 531		

### V6 Wanneer u uitwonende kinderen heeft die al werken, waar zijn zij dan woonachtig? (meerdere antwoorden mogelijk)

Beantwoord: 543 Overgeslagen: 45

## Enquête dorpsvisie Reeuwijk-Brug

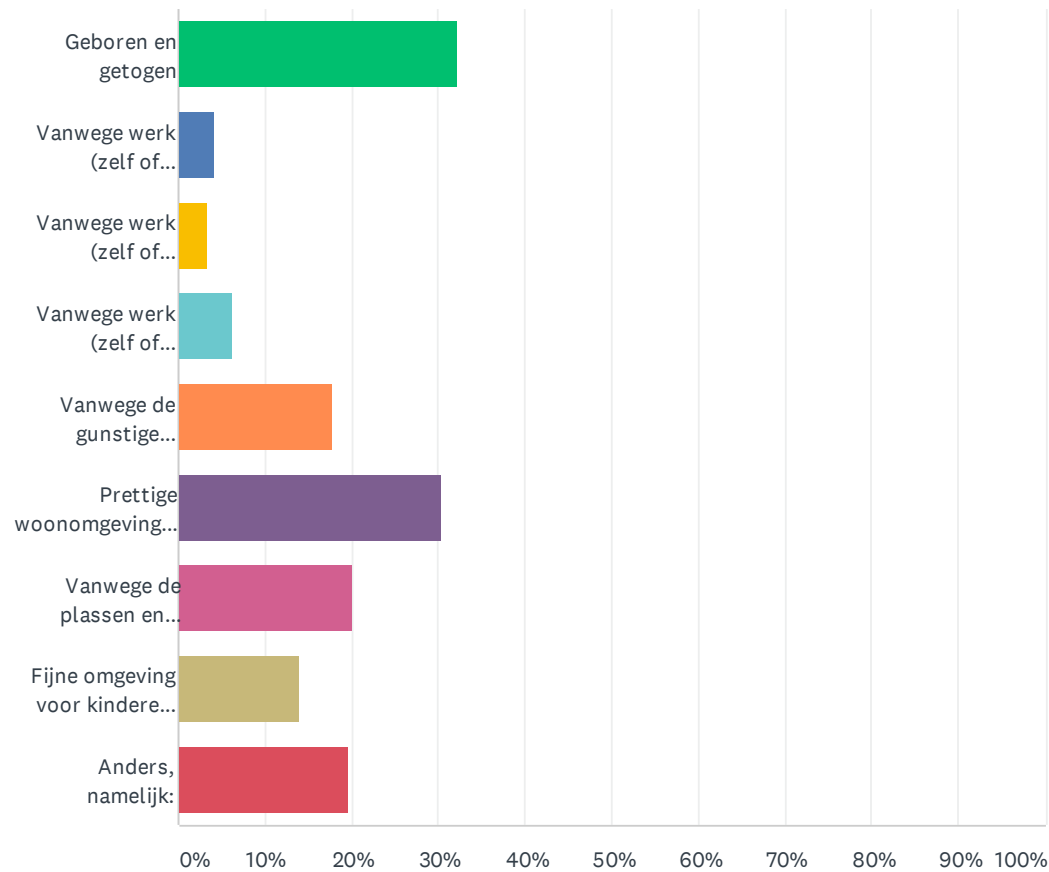


ANTWOORDKEUZEN	REACTIES	
Reeuwijk-Brug	13.08%	71
Elders binnen de gemeente Bodegraven-Reeuwijk	3.13%	17
Buiten onze gemeente binnen een straal van max 10 km	10.68%	58
Buiten onze gemeente in een straal van 10-25 km	9.94%	54
Verder weg in Nederland	17.86%	97
In het buitenland	4.24%	23
Niet van toepassing	56.35%	306
Totaal aantal respondenten: 543		

### V7 Hoe bent u in Reeuwijk-Brug terechtgekomen? (Meerdere antwoorden mogelijk)

Beantwoord: 588 Overgeslagen: 0

## Enquête dorpsvisie Reeuwijk-Brug

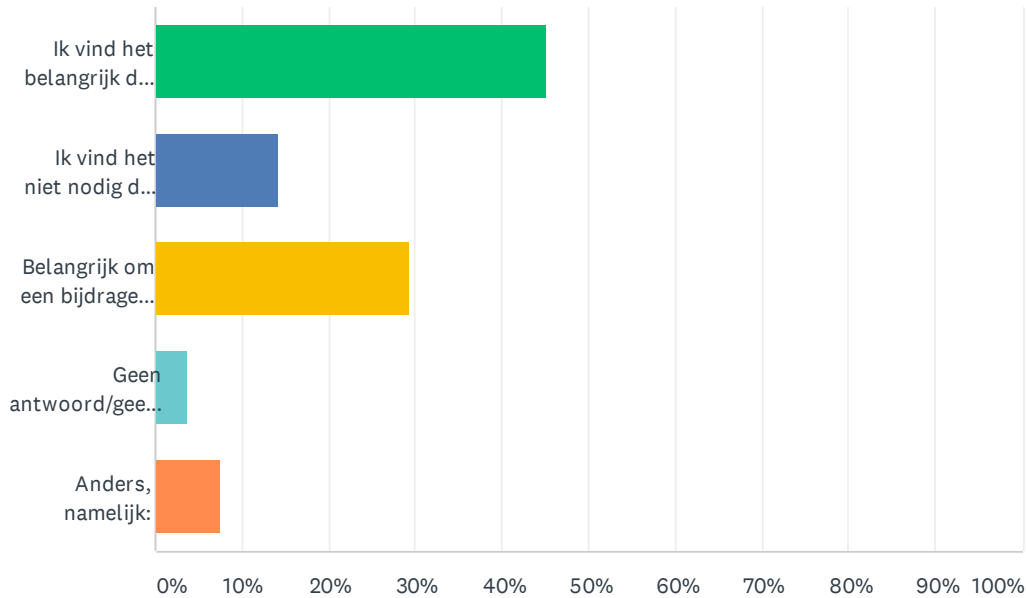


ANTWOORDKEUZEN	REACTIES
Geboren en getogen	32.14% 189
Vanwege werk (zelf of partner) binnen Reeuwijk-Brug	4.25% 25
Vanwege werk (zelf of partner) binnen de gemeente Bodegraven-Reeuwijk	3.40% 20
Vanwege werk (zelf of partner) in directe omgeving (= niet in Bodegraven-Reeuwijk, maar wel binnen 15 km)	6.29% 37
Vanwege de gunstige ligging in de Randstad aan de A12	17.69% 104
Prettige woonomgeving in het Groene Hart	30.27% 178
Vanwege de plassen en watersportmogelijkheden	20.07% 118
Fijne omgeving voor kinderen om op te groeien (goede scholen, sportvoorzieningen etc.)	14.12% 83
Anders, namelijk:	19.73% 116
Totaal aantal respondenten: 588	

**V8 Vanuit de centrale overheid worden verschillende opdrachten neergelegd bij gemeentebesturen. Een van die opdrachten betreft het woningtekort in ons land. Hoe vindt u dat onze gemeente Bodegraven-Reeuwijk hiermee om moet gaan?**

Beantwoord: 524 Overgeslagen: 64

## Enquête dorpsvisie Reeuwijk-Brug

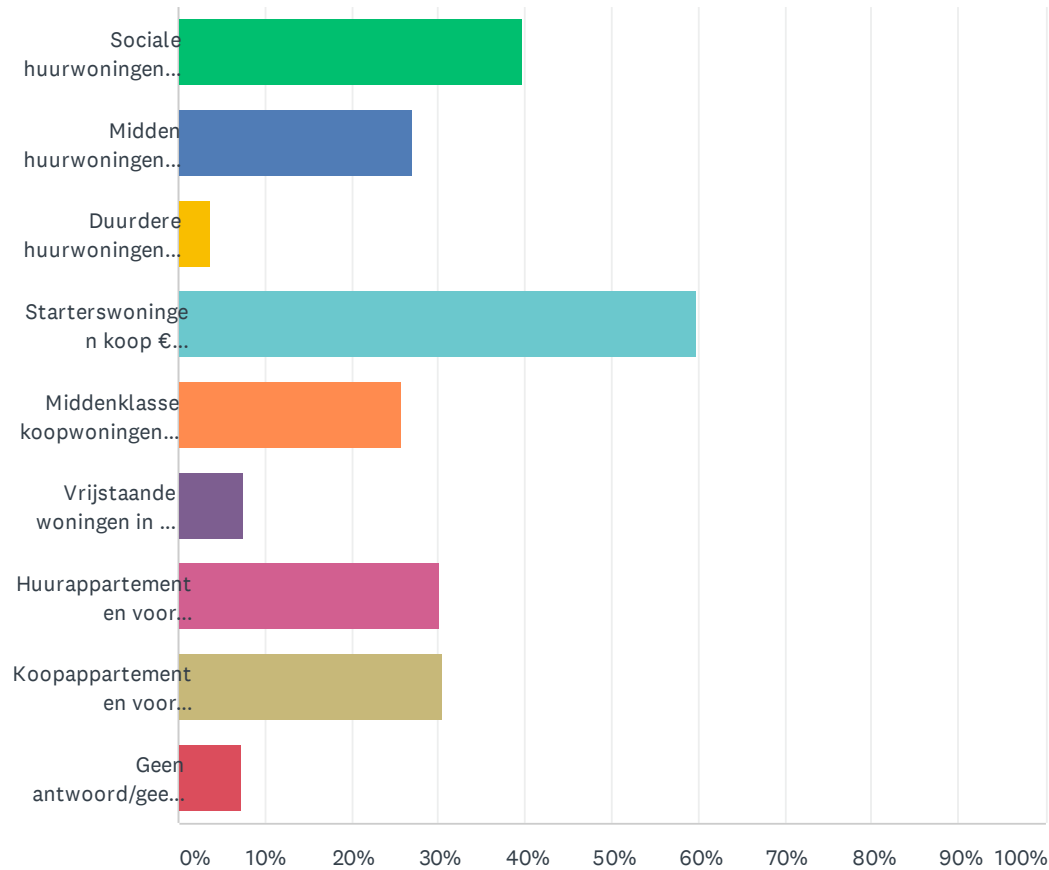


ANTWOORDKEUZEN	REACTIES
Ik vind het belangrijk dat we ook in Bodegraven-Reeuwijk extra woningen gaan bouwen om dit tekort op te lossen	45.23% 237
Ik vind het niet nodig dat we ook in onze gemeente extra woningen gaan bouwen om dit tekort op te lossen	14.12% 74
Belangrijk om een bijdrage te leveren, maar ik zie in Reeuwijk-Brug hier geen mogelijkheden toe	29.39% 154
Geen antwoord/geen mening	3.82% 20
Anders, namelijk:	7.44% 39
<b>TOTAAL</b>	<b>524</b>

**V9 Met een landelijke opdracht voor het bouwen van meer woningen in Bodegraven-Reeuwijk in het achterhoofd, welke vormen van woningbouw hebben dan volgens u prioriteit in Reeuwijk-Brug? (Meerdere antwoorden mogelijk)**

Beantwoord: 524 Overgeslagen: 64

## Enquête dorpsvisie Reeuwijk-Brug



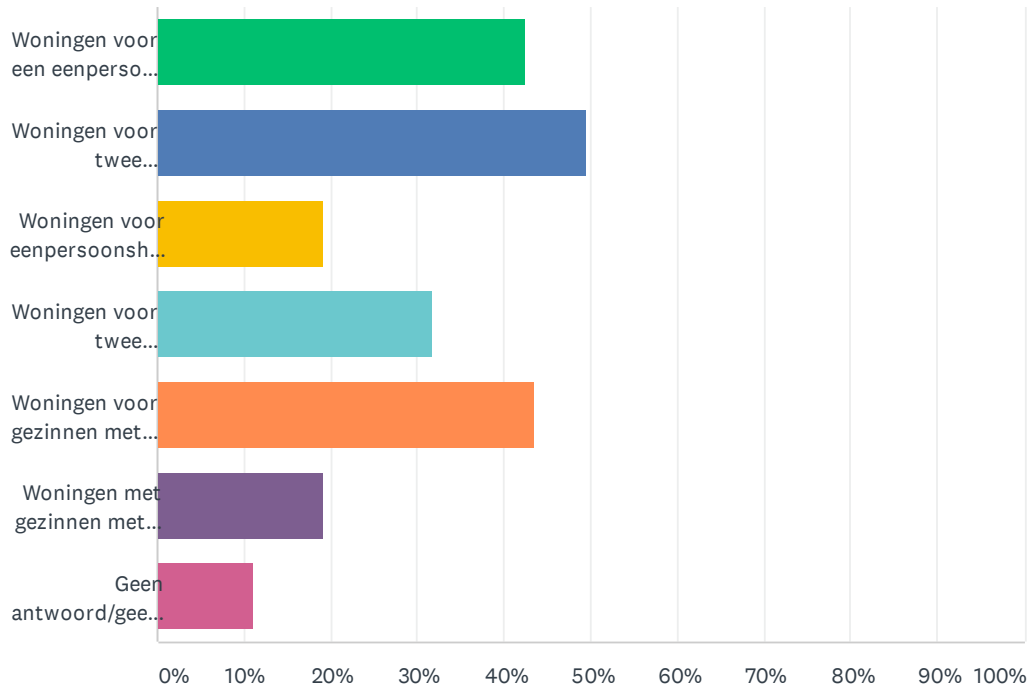
ANTWOORDKEUZEN	REACTIES	
Sociale huurwoningen tot € 750,-	39.69%	208
Midden huurwoningen € 750,- - € 1.250,-	26.91%	141
Duurdere huurwoningen > € 1.250,-	3.82%	20
Starterswoningen koop € 150.000 – 300.000	59.92%	314
Middenklasse koopwoningen € 300.000- 650.000	25.76%	135
Vrijstaande woningen in het duurdere segment > € 650.000	7.44%	39
Huurappartementen voor senioren	30.15%	158
Koopappartementen voor senioren	30.53%	160
Geen antwoord/geen mening	7.25%	38
Totaal aantal respondenten: 524		

## V10 En voor welke huishoudens? (Meerdere antwoorden mogelijk)

Beantwoord: 524 Overgeslagen: 64



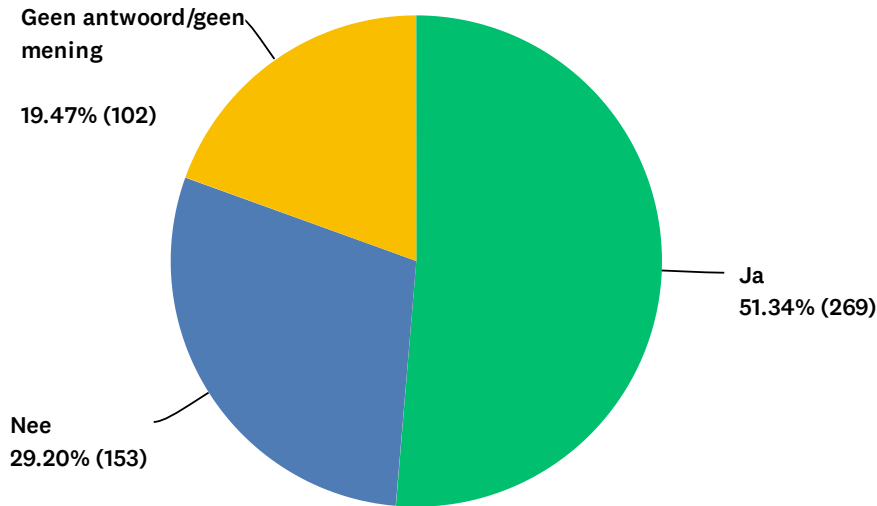
## Enquête dorpsvisie Reeuwijk-Brug



ANTWOORDKEUZEN	REACTIES	
Woningen voor een eenpersoon huishoudens 20-60 jaar	42.37%	222
Woningen voor twee persoonshuishoudens 20-60 jaar en ouder	49.62%	260
Woningen voor eenpersoonshuishoudens voor de leeftijd 60 jaar en ouder	19.27%	101
Woningen voor twee persoonshuishoudens voor de leeftijd 60 jaar en ouder	31.87%	167
Woningen voor gezinnen met jonge kinderen	43.51%	228
Woningen met gezinnen met kinderen in de middelbare schoolleeftijd	19.27%	101
Geen antwoord/geen mening	11.07%	58
Totaal aantal respondenten: 524		

**V11 Vindt u dat er in Reeuwijk-brug een woningbouwproject moet worden ontwikkeld, waarbij het uitgangspunt is om jong en oud bewust samen te laten leven. In de volksmond vaak populair een knarrenhof genoemd?**

Beantwoord: 524 Overgeslagen: 64

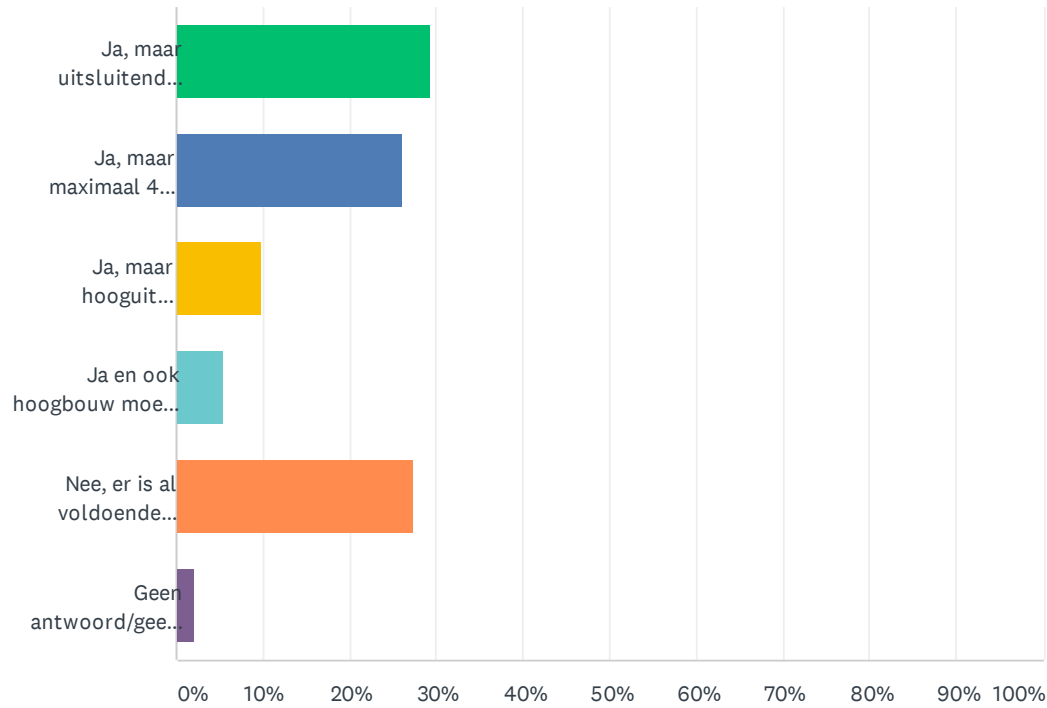


ANTWOORDKEUZEN	REACTIES	
Ja	51.34%	269
Nee	29.20%	153
Geen antwoord/geen mening	19.47%	102
TOTAAL		524

V12 Het aantal locaties waar nog nieuwbouw plaats kan vinden is in Reeuwijk-Brug zeer beperkt. Om toch te kunnen voldoen aan de vraag voor nieuwbouwwoningen wordt onder meer gekeken naar het verplaatsen van industrieterrein Zoutman richting A12. Op de vrijgekomen locatie kan dan worden gebouwd. Een andere mogelijkheid is om de 'hoogte' in te gaan door het bouwen van appartementen. Bent u het hiermee eens?

Beantwoord: 524 Overgeslagen: 64

## Enquête dorpsvisie Reeuwijk-Brug

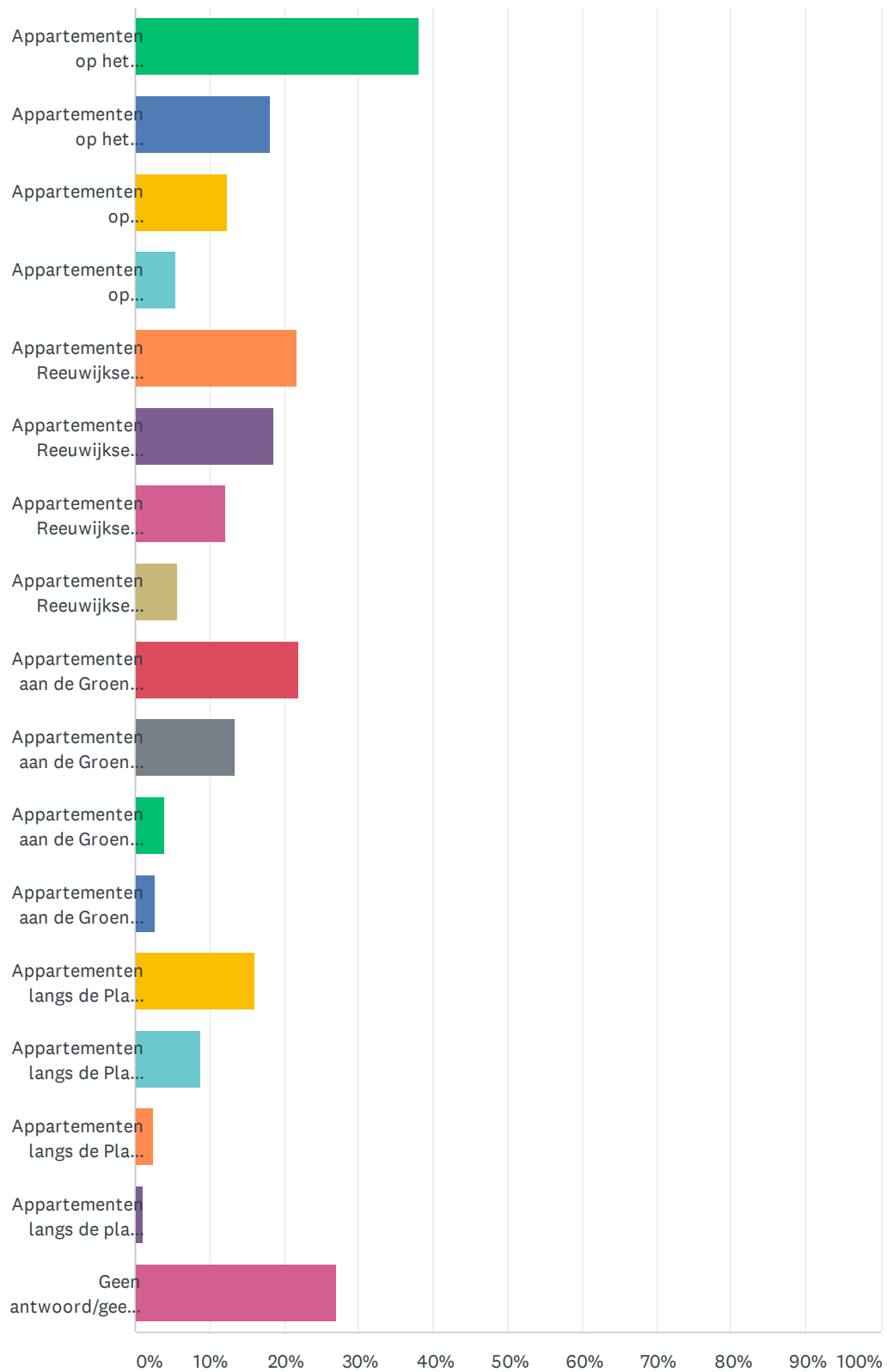


ANTWOORDKEUZEN	REACTIES	
Ja, maar uitsluitend laagbouw, 1 tot 3 lagen	29.20%	153
Ja, maar maximaal 4 lagen	26.15%	137
Ja, maar hooguit middelbouw 4 tot 7 lagen	9.73%	51
Ja en ook hoogbouw moet toelaatbaar zijn (hoger dan 7 lagen)	5.34%	28
Nee, er is al voldoende hoogbouw in ons dorp aanwezig	27.48%	144
Geen antwoord/geen mening	2.10%	11
<b>TOTAAL</b>		<b>524</b>

V13 Als u het met de vorige vraag eens was, waar mogen dan in Reeuwijk deze appartementgebouwen komen te staan? (Meerdere antwoorden mogelijk)

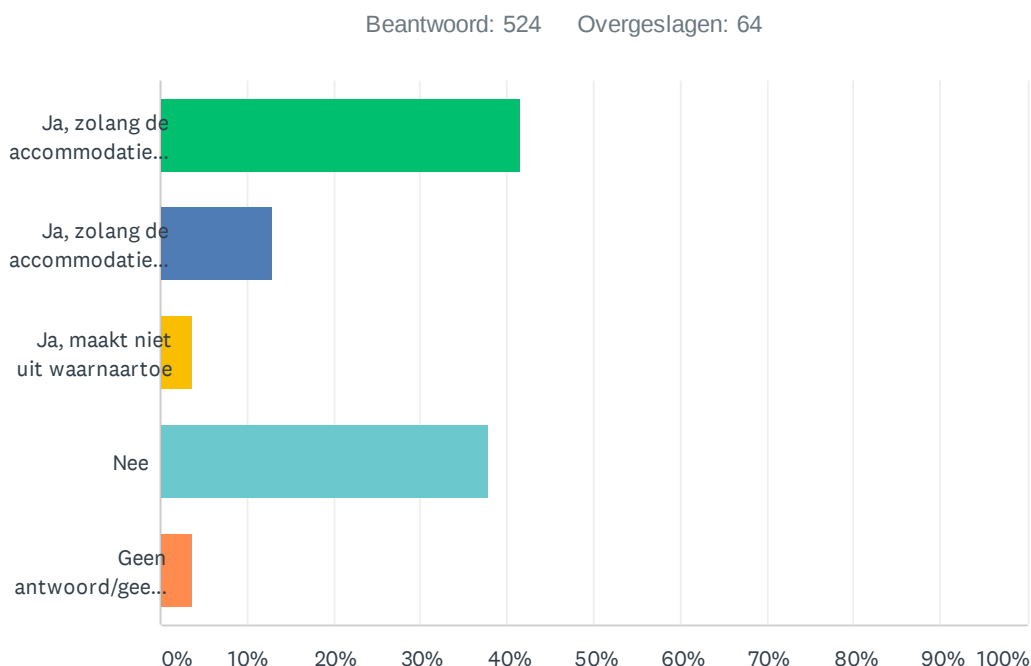
Beantwoord: 524 Overgeslagen: 64

# Enquête dorpsvisie Reeuwijk-Brug



ANTWOORDKEUZEN	REACTIES	
Appartementen op het Zoutmansterrein - laagbouw (max 3 lagen)	37.98%	199
Appartementen op het Zoutmansterrein - maximaal 4 lagen	18.13%	95
Appartementen op Zoutmansterrein - 4 t/m 7 lagen	12.40%	65
Appartementen op Zoutmansterrein - Hoogbouw	5.34%	28
Appartementen Reeuwijkse poort - laagbouw (max 3 lagen)	21.76%	114
Appartementen Reeuwijkse poort - maximaal 4 lagen	18.70%	98
Appartementen Reeuwijkse poort - 4 t/m 7 lagen	12.21%	64
Appartementen Reeuwijkse poort - hoogbouw	5.73%	30
Appartementen aan de Groene Zoom - laagbouw (max 3 lagen)	21.95%	115
Appartementen aan de Groene Zoom - maximaal 4 lagen	13.36%	70
Appartementen aan de Groene Zoom - 4 t/m 7 lagen	4.01%	21
Appartementen aan de Groene Zoom - hoogbouw	2.67%	14
Appartementen langs de Plas - laagbouw	16.03%	84
Appartementen langs de Plas - maximaal 4 lagen	8.78%	46
Appartementen langs de Plas - 4 t/m 7 lagen	2.48%	13
Appartementen langs de plas - hoogbouw	1.15%	6
Geen antwoord/geen mening	26.91%	141
Totaal aantal respondenten: 524		

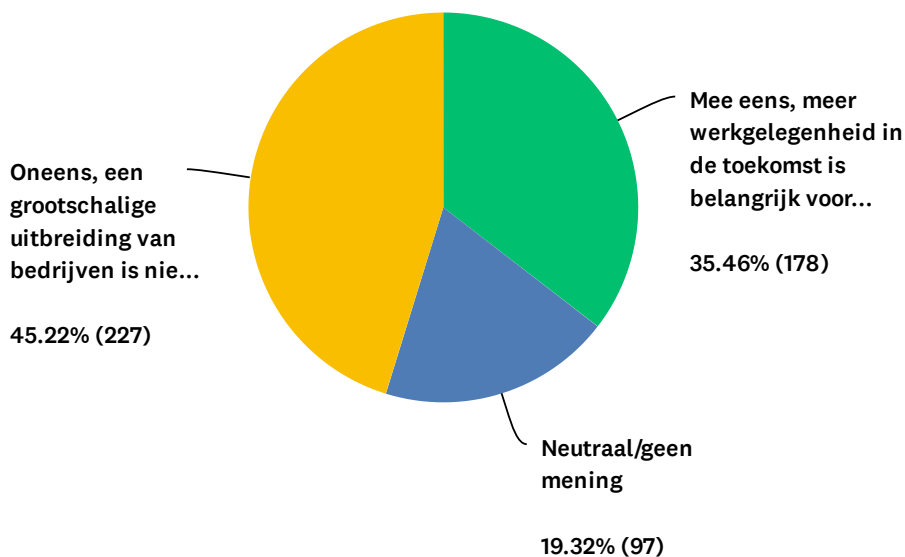
### V14 Naast het Zoutmansterrein is het een mogelijkheid om de huidige sportvelden te verplaatsen naar een andere locatie om hier woningbouw te plegen. Bent u het hiermee eens?



ANTWOORDKEUZEN	REACTIES	
Ja, zolang de accommodaties maar binnen Reeuwijk-Brug blijven	41.60%	218
Ja, zolang de accommodaties hooguit richting Reeuwijk-Dorp of Bodegraven gaan	12.98%	68
Ja, maakt niet uit waarnaartoe	3.82%	20
Nee	37.79%	198
Geen antwoord/geen mening	3.82%	20
<b>TOTAAL</b>		<b>524</b>

V15 Naast de transitie van Zoutman Oost, waarbij het bedrijventerrein verplaatst wordt naar een locatie tegen de A12 aan én op het vrijgekomen terrein woningbouw gepleegd kan gaan worden, is er ook nog de ontwikkeling 'Zoutman West'. Dit houdt een uitbreiding van het bedrijventerrein in. Een ontwikkeling die belangrijk is voor de werkgelegenheid in de toekomst. Wat is uw mening hierover?

Beantwoord: 502 Overgeslagen: 86

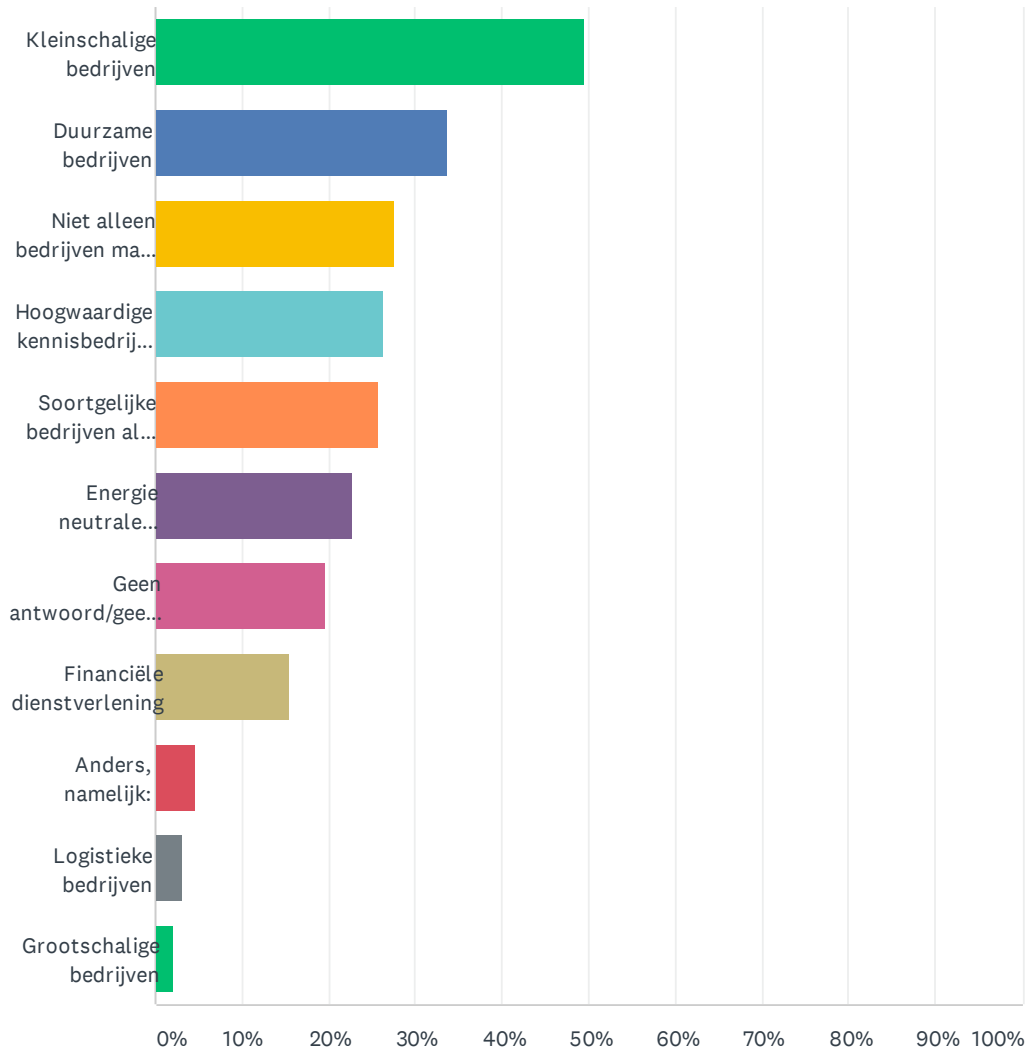


ANTWOORDKEUZEN	REACTIES	
Mee eens, meer werkgelegenheid in de toekomst is belangrijk voor Reeuwijk-Brug	35.46%	178
Neutraal/geen mening	19.32%	97
Oneens, een grootschalige uitbreiding van bedrijven is niet waar we in Reeuwijk-Brug op zitten te wachten	45.22%	227
<b>TOTAAL</b>		<b>502</b>

V16 Als u zou mogen bepaling welk karakter de bedrijven in het toekomstige Reeuwijk-West zouden mogen hebben, waar denkt u dan aan? (Meerdere antwoorden mogelijk)

Beantwoord: 502 Overgeslagen: 86

## Enquête dorpsvisie Reeuwijk-Brug

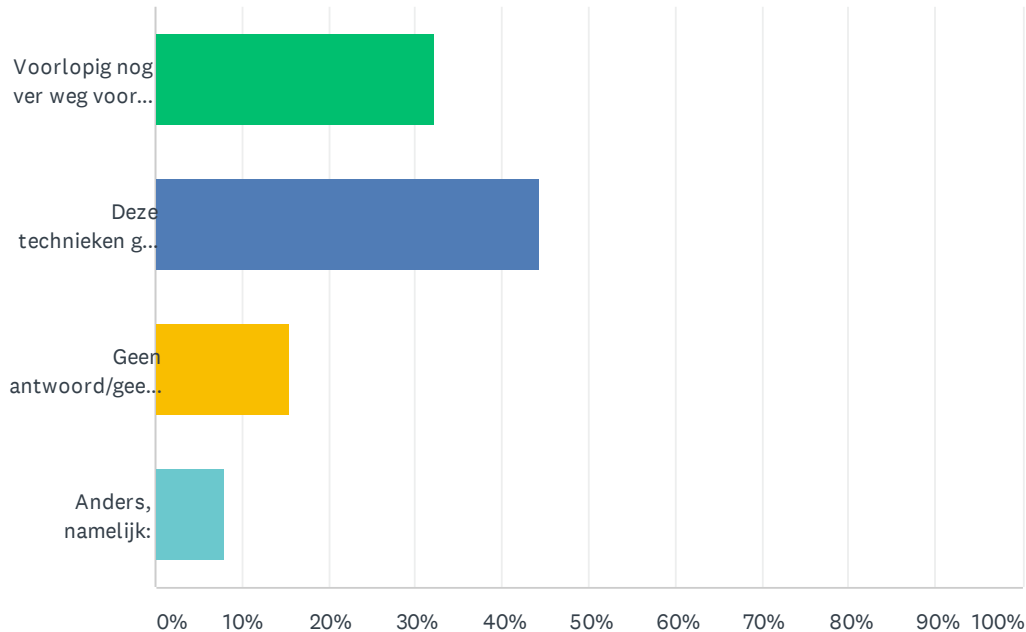


ANTWOORDKEUZEN	REACTIES	
Kleinschalige bedrijven	49.60%	249
Duurzame bedrijven	33.67%	169
Niet alleen bedrijven maar ook detailhandel	27.69%	139
Hoogwaardige kennisbedrijven, zoals ICT	26.29%	132
Soortgelijke bedrijven als nu aanwezig op Zoutman	25.70%	129
Energie neutrale bedrijven	22.71%	114
Geen antwoord/geen mening	19.72%	99
Financiële dienstverlening	15.54%	78
Anders, namelijk:	4.58%	23
Logistieke bedrijven	3.19%	16
Grootschalige bedrijven	2.19%	11
Totaal aantal respondenten: 502		

**V17 De slimme stad of dorp (smart city) is een woonomgeving waarin de informatietechnologie en het internet der dingen gebruikt gaat worden om de levenskwaliteit te verhogen en efficiënter te organiseren. De**

afstand tussen het bestuur en inwoner wordt verkleind doordat alle onderdelen via een netwerk van sensoren via het internet met elkaar zijn verbonden. Dit klinkt als toekomstmuziek, maar hoe staat u hier tegenover?

Beantwoord: 487 Overgeslagen: 101



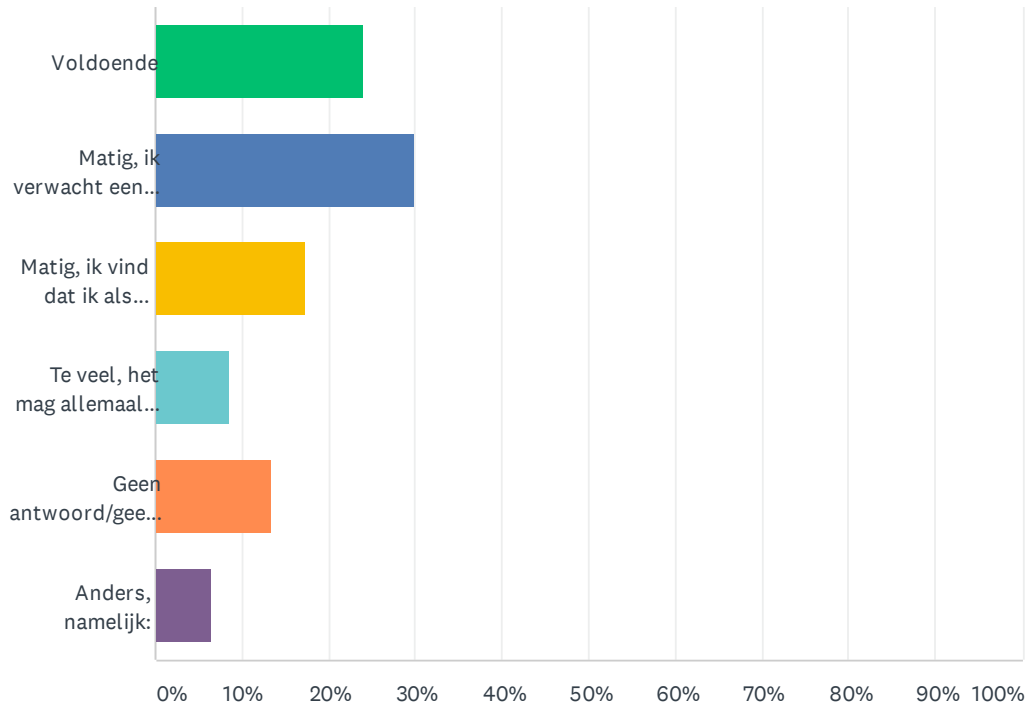
ANTWOORDKEUZEN	REACTIES
Voorlopig nog ver weg voor een omgeving als Reeuwijk-Brug	32.24% 157
Deze technieken gaan een grote rol spelen, als gemeente kun je hier niet vroeg genoeg op gaan oriënteren	44.35% 216
Geen antwoord/geen mening	15.40% 75
Anders, namelijk:	8.01% 39
<b>TOTAAL</b>	<b>487</b>

V18 Duurzaamheid en milieu staan hoog op de kalender van onze gemeente. Hoe ervaart u de inspanningen van de gemeente op dit gebied?

Beantwoord: 487 Overgeslagen: 101



## Enquête dorpsvisie Reeuwijk-Brug

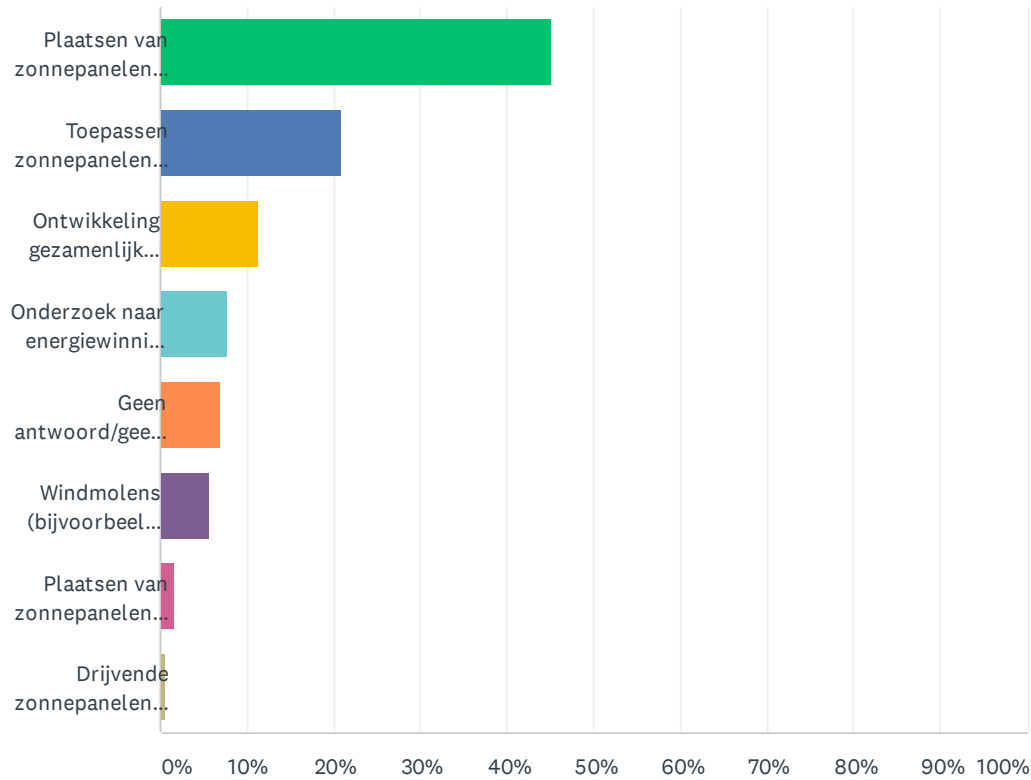


ANTWOORDKEUZEN	REACTIES	
Voldoende	24.02%	117
Matig, ik verwacht een veel actievere houding vanuit de gemeente	29.98%	146
Matig, ik vind dat ik als inwoner te weinig hierbij betrokken wordt	17.45%	85
Te veel, het mag allemaal wel een beetje minder	8.62%	42
Geen antwoord/geen mening	13.35%	65
Anders, namelijk:	6.57%	32
<b>TOTAAL</b>		<b>487</b>

**V19 Energievoorziening in de toekomst is een belangrijk vraagstuk.  
Welke ontwikkelingen vindt u passen bij ons dorp?**

Beantwoord: 487 Overgeslagen: 101

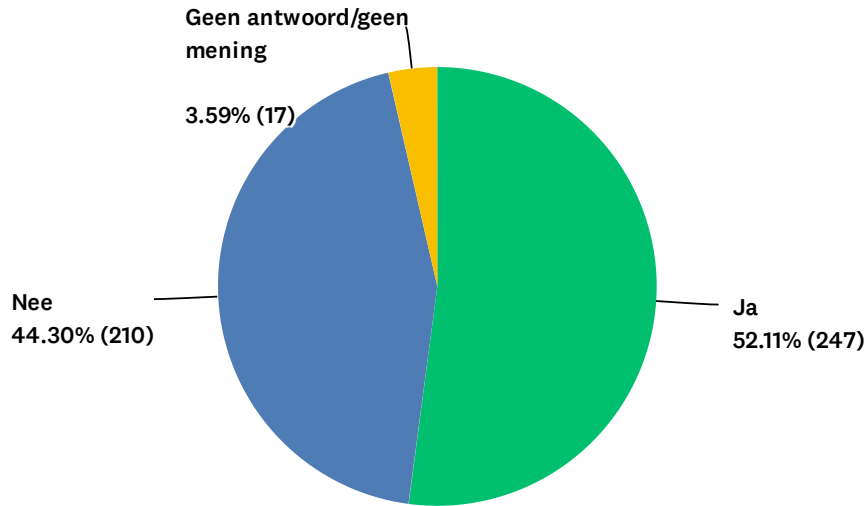
## Enquête dorpsvisie Reeuwijk-Brug



ANTWOORDKEUZEN	REACTIES	
Plaatsen van zonnepanelen op gebouwen	45.17%	220
Toepassen zonnepanelen in bijvoorbeeld fietspaden en geluidswallen in onze gemeente	20.94%	102
Ontwikkeling gezamenlijk energie-coöperatie als Reeuwijk-Brug.	11.29%	55
Onderzoek naar energiewinning uit het water van de plassen	7.80%	38
Geen antwoord/geen mening	6.98%	34
Windmolens (bijvoorbeeld langs de A12)	5.54%	27
Plaatsen van zonnepanelen in weilanden	1.64%	8
Drijvende zonnepanelen op delen van de plassen die geen particulier eigendom zijn	0.62%	3
<b>TOTAAL</b>		<b>487</b>

V20 Bent u of een van uw gezinsleden/huisgenoten lid van een van de sportverenigingen of andere vereniging in Reeuwijk-Brug?

Beantwoord: 474 Overgeslagen: 114



ANTWOORDKEUZEN	REACTIES	
Ja	52.11%	247
Nee	44.30%	210
Geen antwoord/geen mening	3.59%	17
TOTAAL		474

**V21 Als u met ja heeft geantwoord, van welke club(s) bent u of een van uw huisgenoten dan lid?**

Beantwoord: 246 Overgeslagen: 342

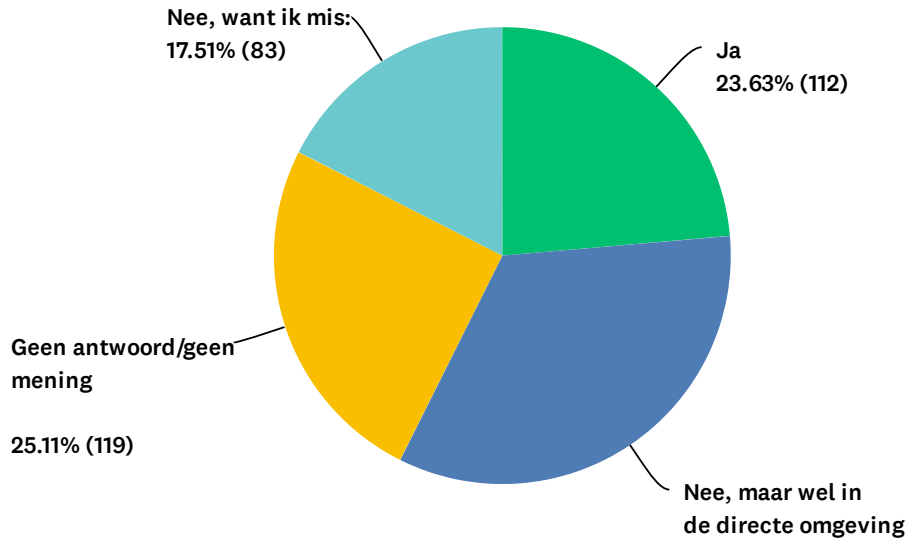
**V22 Welke sport, sportvoorzieningen of activiteiten (zowel op gebied van sport of anders) mist u in Reeuwijk-Brug? Dromen staat vrij, dus ieder antwoord is hier mogelijk. (optioneel)**

Beantwoord: 157 Overgeslagen: 431

**V23 Vindt u dat er voldoende voorzieningen voor de jongeren zijn in Reeuwijk-Brug?**

Beantwoord: 474 Overgeslagen: 114

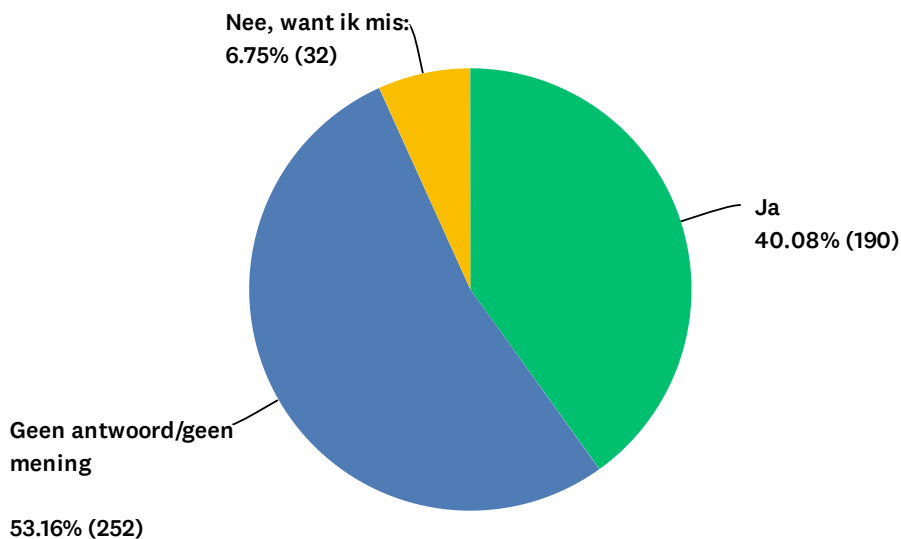
## Enquête dorpsvisie Reeuwijk-Brug



ANTWOORDKEUZEN	REACTIES	
Ja	23.63%	112
Nee, maar wel in de directe omgeving	33.76%	160
Geen antwoord/geen mening	25.11%	119
Nee, want ik mis:	17.51%	83
<b>TOTAAL</b>		<b>474</b>

V24 Is er binnen Reeuwijk-Brug voldoende aandacht voor ouderen?  
Denk daarbij aan activiteiten, onder meer gericht tegen eenzaamheid.

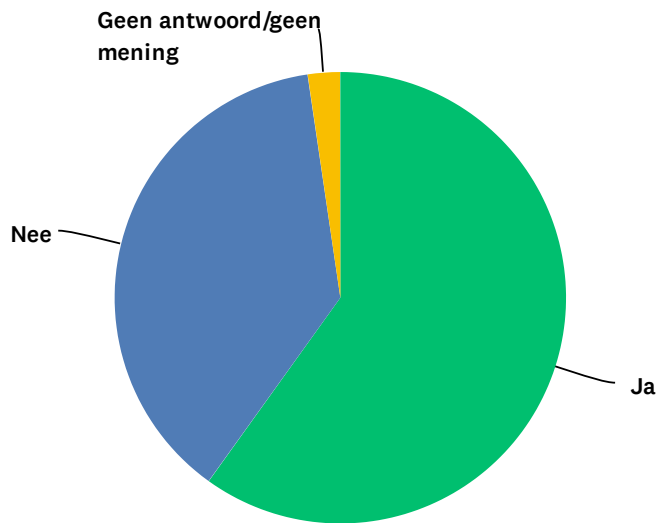
Beantwoord: 474 Overgeslagen: 114



ANTWOORDKEUZEN	REACTIES	
Ja	40.08%	190
Geen antwoord/geen mening	53.16%	252
Nee, want ik mis:	6.75%	32
<b>TOTAAL</b>		<b>474</b>

## V25 Ervaart u het als vervelend dat u voor het gemeenteloket naar Bodegraven moet?

Beantwoord: 474 Overgeslagen: 114

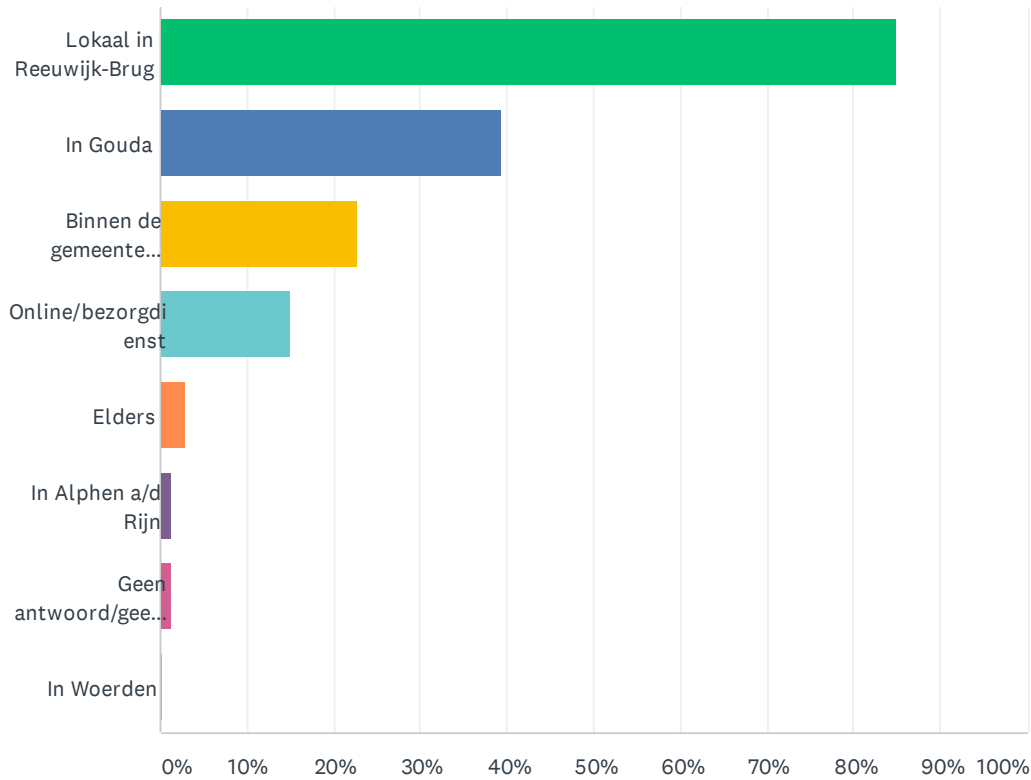


ANTWOORDKEUZEN	REACTIES	
Ja	59.92%	284
Nee	37.76%	179
Geen antwoord/geen mening	2.32%	11
<b>TOTAAL</b>		<b>474</b>

## V26 Waar haalt u uw dagelijkse boodschappen? (Meerdere antwoorden mogelijk)

Beantwoord: 474 Overgeslagen: 114

## Enquête dorpsvisie Reeuwijk-Brug

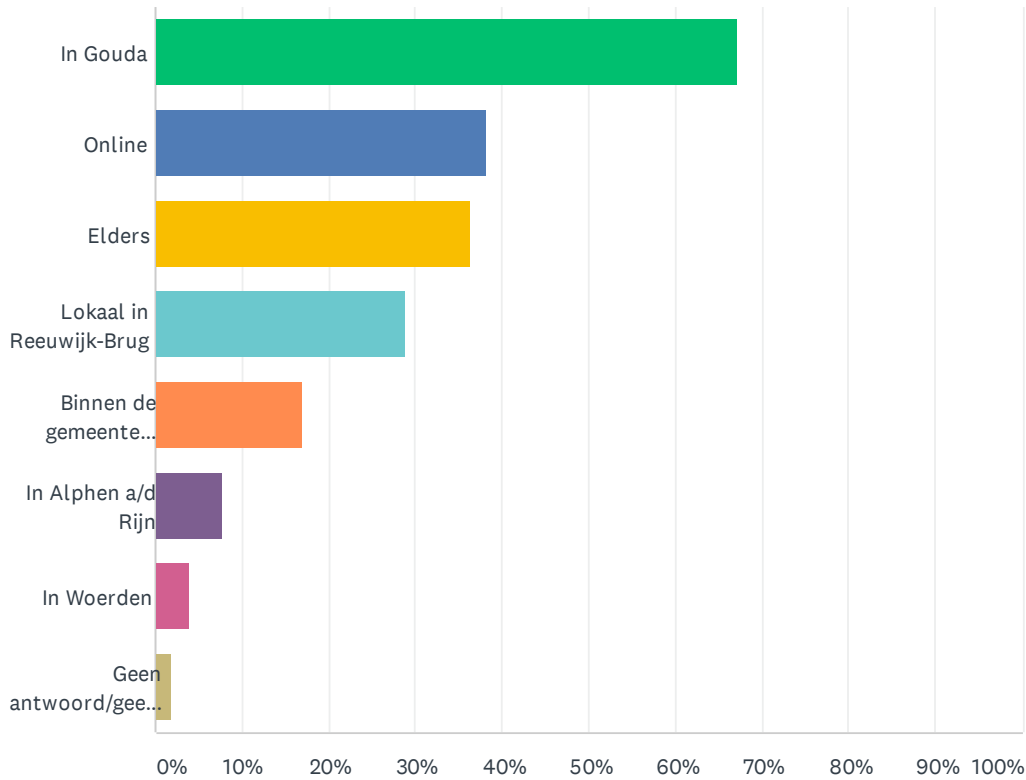


ANTWOORDKEUZEN	REACTIES	
Lokaal in Reeuwijk-Brug	85.02%	403
In Gouda	39.24%	186
Binnen de gemeente Bodegraven-Reeuwijk	22.78%	108
Online/bezorgdienst	14.98%	71
Elders	2.95%	14
In Alphen a/d Rijn	1.27%	6
Geen antwoord/geen mening	1.27%	6
In Woerden	0.21%	1
Totaal aantal respondenten: 474		

### V27 Waar gaat u naar toe om te winkelen, bijvoorbeeld kleding of huishoudelijke artikelen? (Meerdere antwoorden mogelijk)

Beantwoord: 474 Overgeslagen: 114

## Enquête dorpsvisie Reeuwijk-Brug



ANTWOORDKEUZEN	REACTIES	
In Gouda	67.09%	318
Online	38.19%	181
Elders	36.50%	173
Lokaal in Reeuwijk-Brug	28.90%	137
Binnen de gemeente Bodegraven-Reeuwijk	16.88%	80
In Alphen a/d Rijn	7.81%	37
In Woerden	4.01%	19
Geen antwoord/geen mening	1.90%	9
Totaal aantal respondenten: 474		

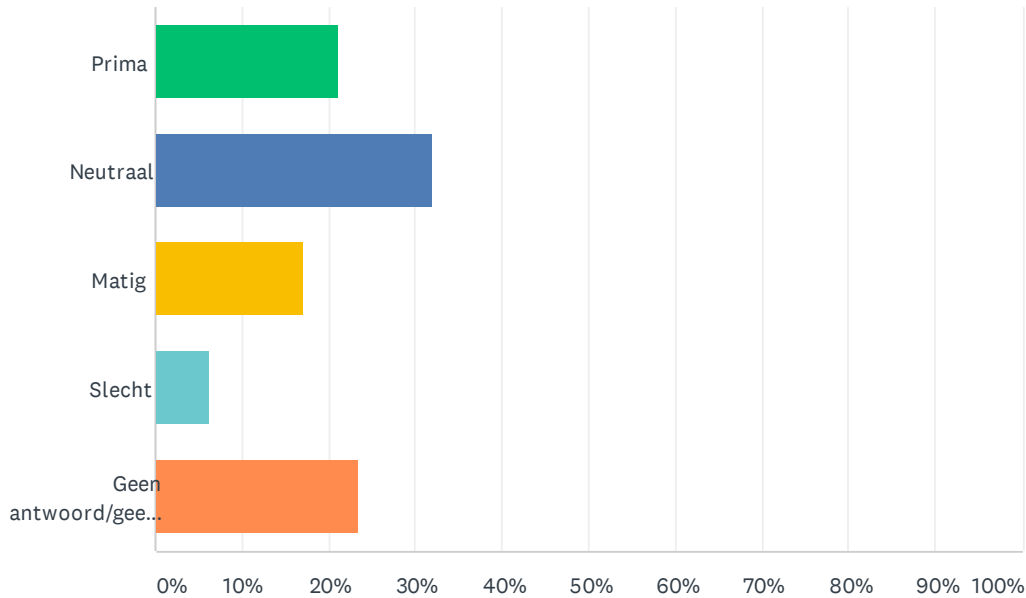
### V28 Wat mist u op het gebied van winkelen in ons dorp? (optioneel)

Beantwoord: 232 Overgeslagen: 356

### V29 Hoe ervaart u het aanbod in Reeuwijk-Brug op het gebied van kunst en cultuur?

Beantwoord: 474 Overgeslagen: 114

## Enquête dorpsvisie Reeuwijk-Brug



ANTWOORDKEUZEN	REACTIES
Prima	21.10% 100
Neutraal	32.07% 152
Matig	17.09% 81
Slecht	6.33% 30
Geen antwoord/geen mening	23.42% 111
<b>TOTAAL</b>	<b>474</b>

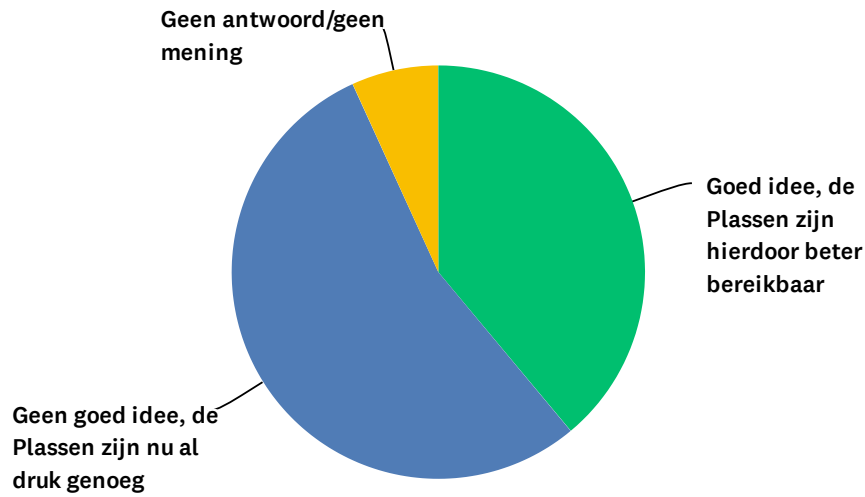
### V30 Wat mist u op het gebied van kunst en cultuur in ons dorp? (optioneel)

Beantwoord: 108 Overgeslagen: 480

### V31 Een van de optie waarnaar wordt gekeken is het realiseren van een 'open vaarverbinding' van de plassen naar bijvoorbeeld Bodegraven. Hoe vindt u dit?

Beantwoord: 470 Overgeslagen: 118

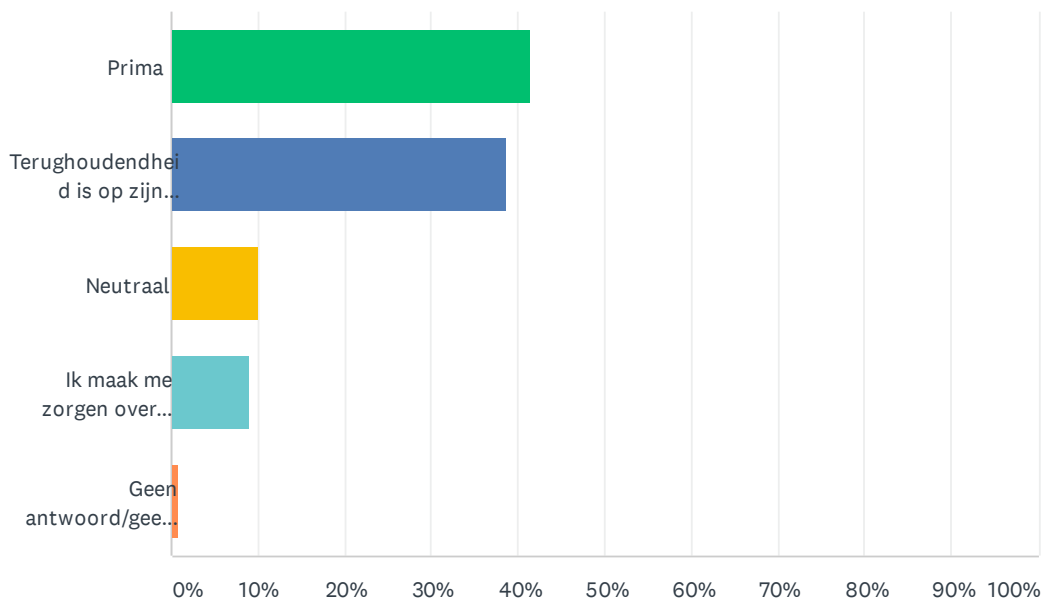




ANTWOORDKEUZEN	REACTIES	
Goed idee, de Plassen zijn hierdoor beter bereikbaar	38.94%	183
Geen goed idee, de Plassen zijn nu al druk genoeg	54.26%	255
Geen antwoord/geen mening	6.81%	32
TOTAAL		470

### V32 De Reeuwijkse Plassen en het Reeuwijkse Hout zijn een aantrekkelijk gebied voor toeristen. Hoe staat u hier tegenover?

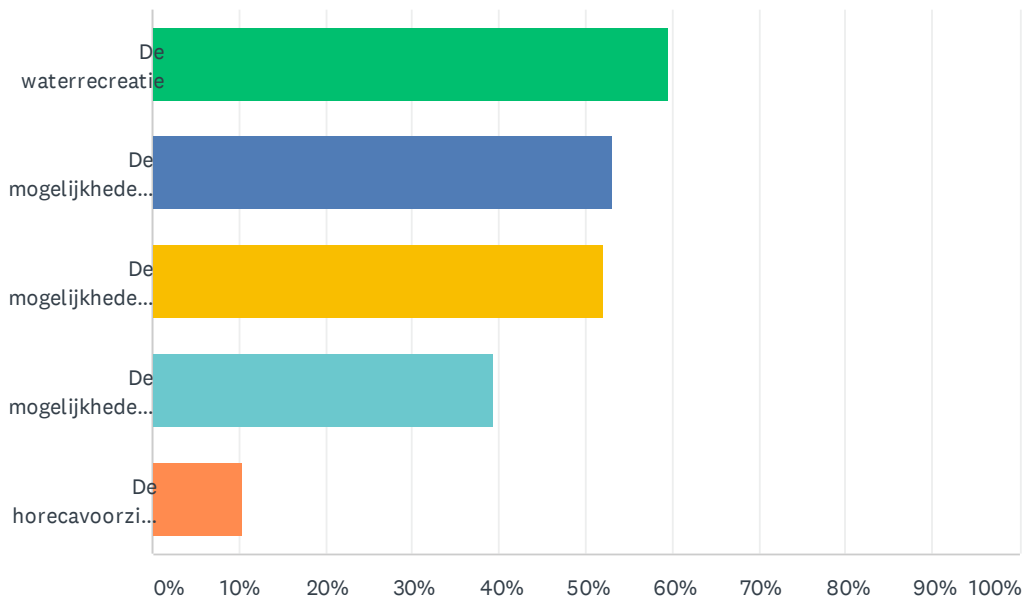
Beantwoord: 470 Overgeslagen: 118



ANTWOORDKEUZEN	REACTIES	
Prima	41.49%	195
Terughoudendheid is op zijn plaats, er is nu al sprake van overlast	38.72%	182
Neutraal	10.00%	47
Ik maak me zorgen over toekomstige ontwikkelingen	8.94%	42
Geen antwoord/geen mening	0.85%	4
<b>TOTAAL</b>		<b>470</b>

### V33 Waar geniet u het meeste van als inwoner van Reeuwijk-Brug?

Beantwoord: 470 Overgeslagen: 118



ANTWOORDKEUZEN	REACTIES	
De waterrecreatie	59.57%	280
De mogelijkheden om te fietsen	53.19%	250
De mogelijkheden om te wandelen	52.13%	245
De mogelijkheden te recreëren in het groen	39.36%	185
De horecavoorzieningen in Reeuwijk-Brug	10.43%	49
Totaal aantal respondenten: 470		

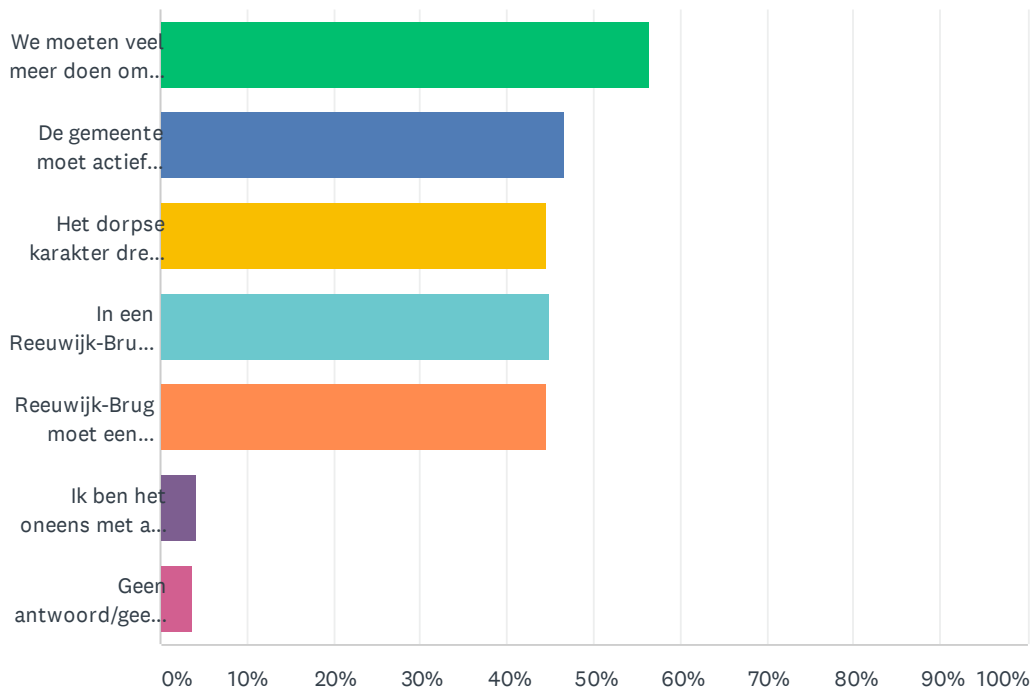
### V34 Wat mist u op het gebied van recreatie en toerisme in Reeuwijk-Brug? (optioneel)

Beantwoord: 150 Overgeslagen: 438

V35 Van oudsher speelt een natuurlijke omgeving een grote rol in Reeuwijk-Brug. We zijn immers een dorp midden in het groene hart.

## Waar bent u het mee eens? (Meerdere antwoorden mogelijk)

Beantwoord: 444 Overgeslagen: 144

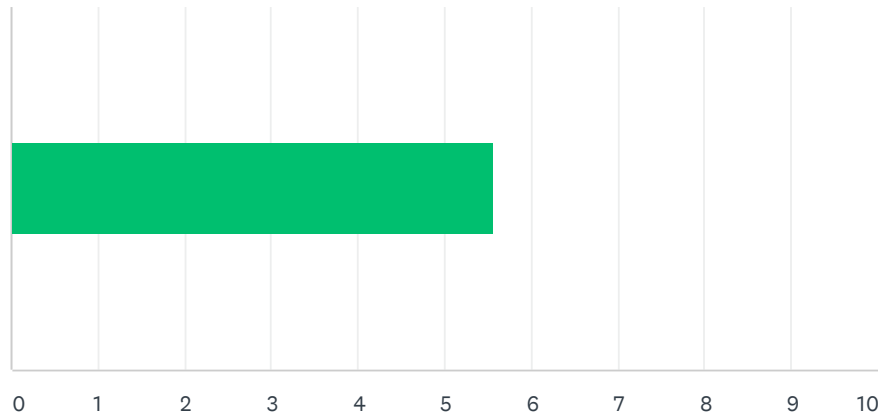


ANTWOORDKEUZEN	REACTIES	
We moeten veel meer doen om dit groene karakter te behouden	56.53%	251
De gemeente moet actief inzetten op vergroening	46.62%	207
Het dorpse karakter dreigt steeds meer verloren te gaan	44.59%	198
In een Reeuwijk-Brug van de toekomst is groen het uitgangspunt in alle ontwikkelingen	45.05%	200
Reeuwijk-Brug moet een bloemrijk dorp worden met meer bomen	44.59%	198
Ik ben het oneens met alle genoemde stellingen	4.28%	19
Geen antwoord/geen mening	3.83%	17
Totaal aantal respondenten: 444		

## V36 Welk cijfer geeft u het groenonderhoud van de gemeente in Reeuwijk-Brug? (1 is onvoldoende, 10 is ruim voldoende)

Beantwoord: 444 Overgeslagen: 144

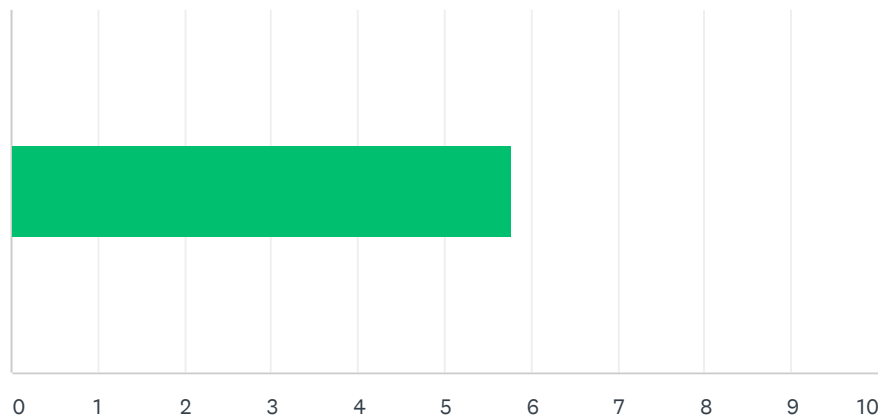
## Enquête dorpsvisie Reeuwijk-Brug



ANTWOORDKEUZEN	GEMIDDELD AANTAL	TOTAALAANTAL	REACTIES
	6	2,470	444
Totaal aantal respondenten: 444			

V37 Welk cijfer geeft u de openbare ruimte in Reeuwijk-Brug (bijvoorbeeld het onderhoud aan de straten, fietspaden etc.?) (1 is onvoldoende, 10 is ruim voldoende)

Beantwoord: 444 Overgeslagen: 144

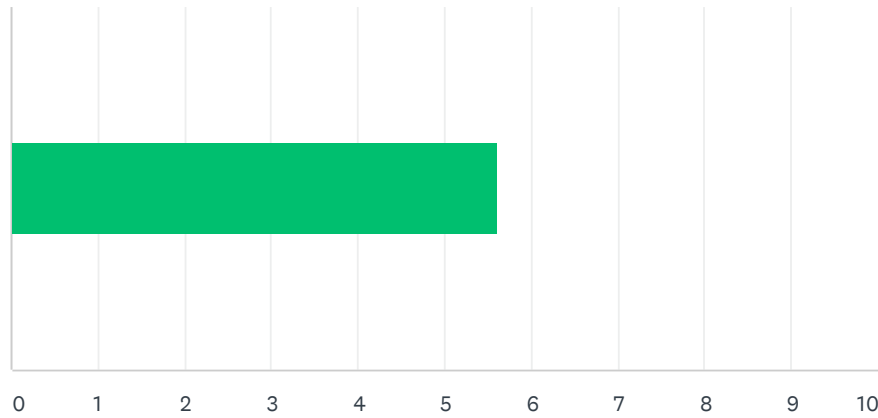


ANTWOORDKEUZEN	GEMIDDELD AANTAL	TOTAALAANTAL	REACTIES
	6	2,562	444
Totaal aantal respondenten: 444			

V38 Hoe ervaart u de hoeveelheid zwerfafval in Reeuwijk-Brug in de bebouwde kom? (1 is onvoldoende, 10 is ruim voldoende)

Beantwoord: 444 Overgeslagen: 144

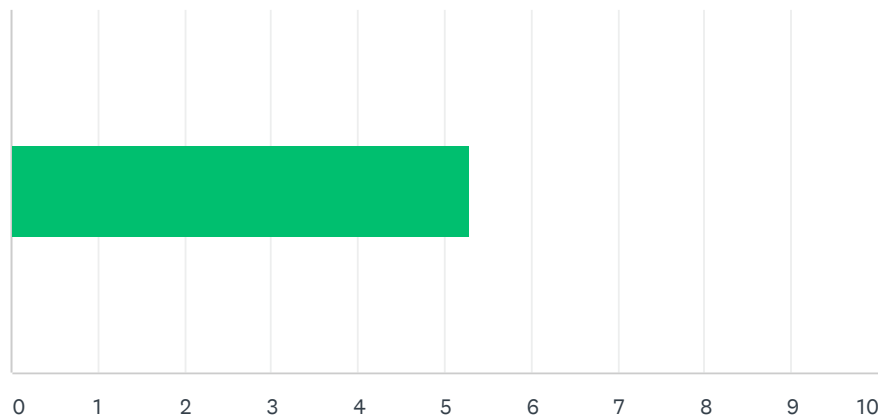
## Enquête dorpsvisie Reeuwijk-Brug



ANTWOORDKEUZEN	GEMIDDELD AANTAL	TOTAALAANTAL	REACTIES
	6	2,491	444
Totaal aantal respondenten: 444			

V39 Hoe ervaart u de hoeveelheid zwerfafval in Reeuwijk-Brug in de buitengebieden, zoals bijvoorbeeld in het Reeuwijkse Hout en het Plassengebied (1 is onvoldoende, 10 is ruim voldoende)

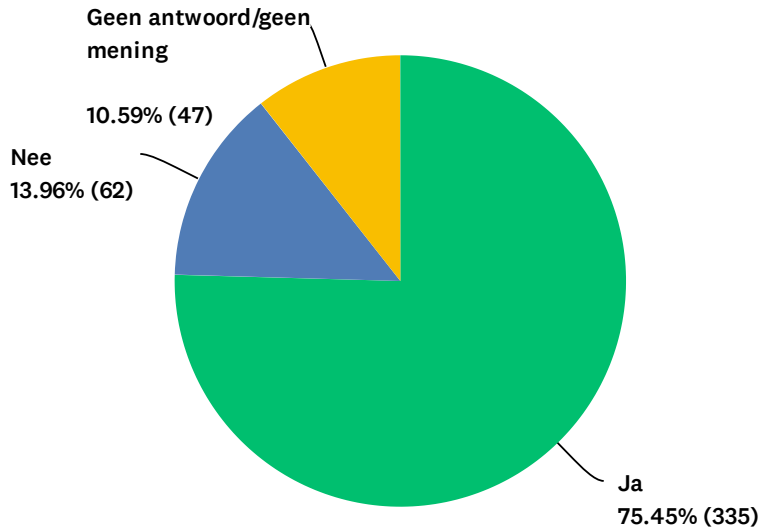
Beantwoord: 444 Overgeslagen: 144



ANTWOORDKEUZEN	GEMIDDELD AANTAL	TOTAALAANTAL	REACTIES
	5	2,350	444
Totaal aantal respondenten: 444			

V40 Moet de gemeente de komende jaren meer initiatieven ontplooiën om zwerfafval in de openbare ruimte te voorkomen

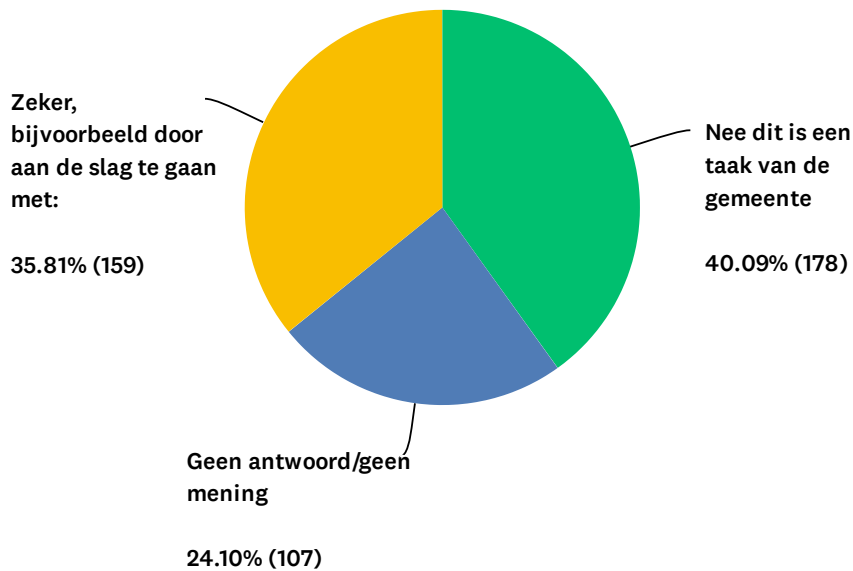
Beantwoord: 444 Overgeslagen: 144



ANTWOORDKEUZEN	REACTIES
Ja	75.45% 335
Nee	13.96% 62
Geen antwoord/geen mening	10.59% 47
TOTAAL	444

### V41 Vindt u dat inwoners zelf met meer initiatieven moeten komen om ons dorp te 'vergroenen'

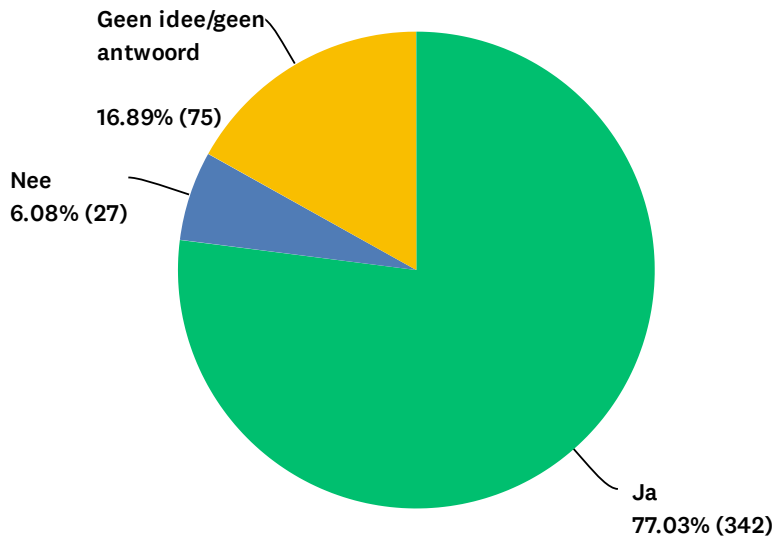
Beantwoord: 444 Overgeslagen: 144



ANTWOORDKEUZEN	REACTIES
Nee dit is een taak van de gemeente	40.09% 178
Zeker, bijvoorbeeld door aan de slag te gaan met:	35.81% 159
Geen antwoord/geen mening	24.10% 107
TOTAAL	444

### V42 Zou de gemeente meer aan de slag moeten gaan om samen met inwoners initiatieven te ontplooiën ter verbetering van Reeuwijk-Brug?

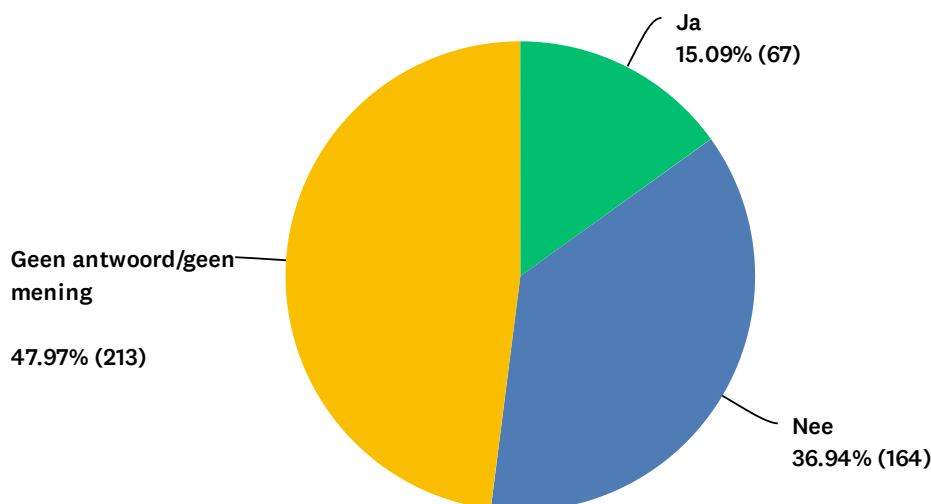
Beantwoord: 444 Overgeslagen: 144



ANTWOORDKEUZEN	REACTIES	
Ja	77.03%	342
Nee	6.08%	27
Geen idee/geen antwoord	16.89%	75
<b>TOTAAL</b>		<b>444</b>

### V43 Heeft u het idee dat de gemeente voldoende maatregelen neemt om klimaatsveranderingen zoals hittegolven en overmatig regenval in de nabije toekomst op te vangen?

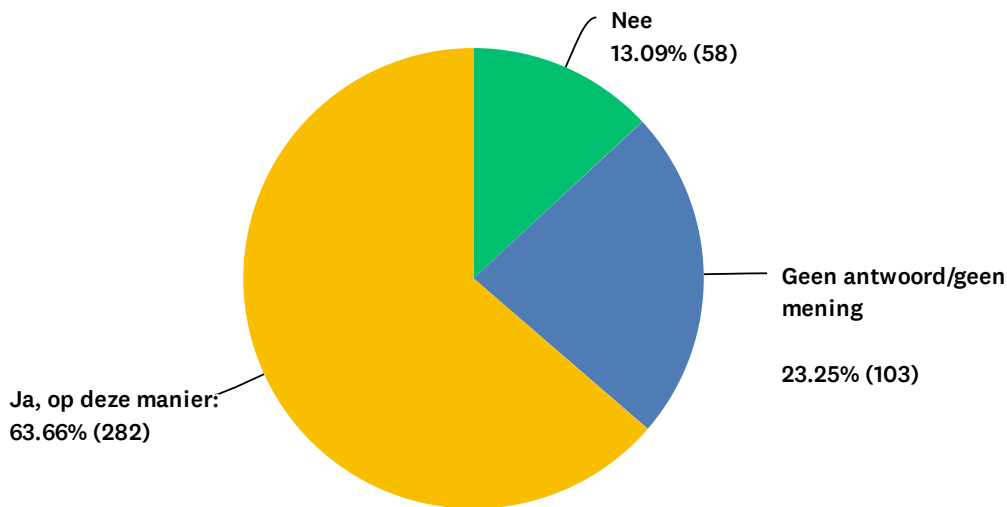
Beantwoord: 444 Overgeslagen: 144



ANTWOORDKEUZEN	REACTIES	
Ja	15.09%	67
Nee	36.94%	164
Geen antwoord/geen mening	47.97%	213
TOTAAL		444

**V44 Zet u zich zelf in om klimaatsveranderingen zoals hittegolven en overmatig regenval op te vangen? (Bijvoorbeeld door te kiezen voor een groene tuin in plaats van een bestrate tuin)**

Beantwoord: 443 Overgeslagen: 145



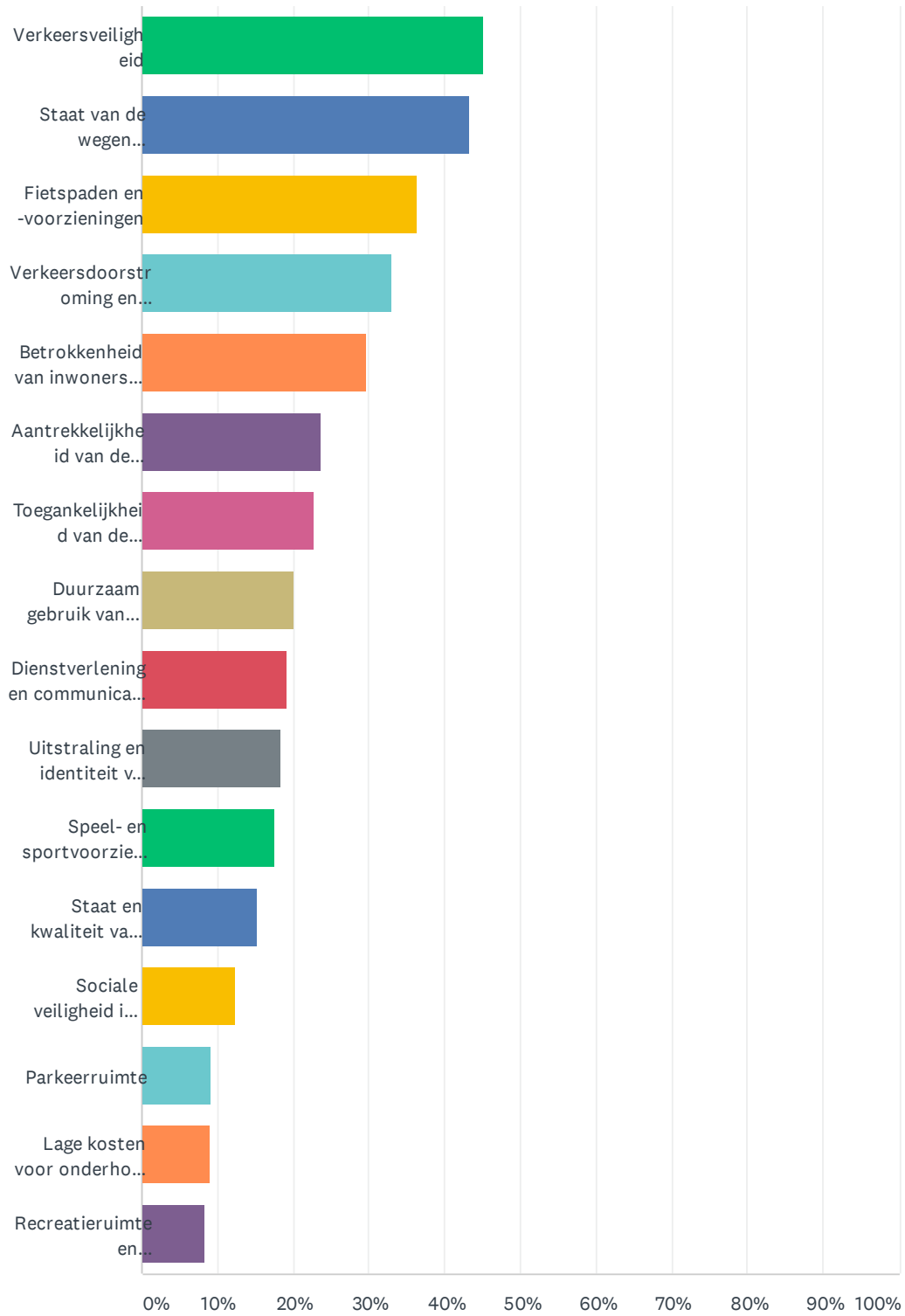
ANTWOORDKEUZEN	REACTIES	
Nee	13.09%	58
Geen antwoord/geen mening	23.25%	103
Ja, op deze manier:	63.66%	282
TOTAAL		443

**V45 Welke onderwerpen op het gebied van openbare ruimte moeten volgens u de komende jaren in ieder geval opgepakt worden door onze gemeente (meerdere antwoorden mogelijk, maximaal vijf)**

Beantwoord: 444 Overgeslagen: 144



# Enquête dorpsvisie Reeuwijk-Brug

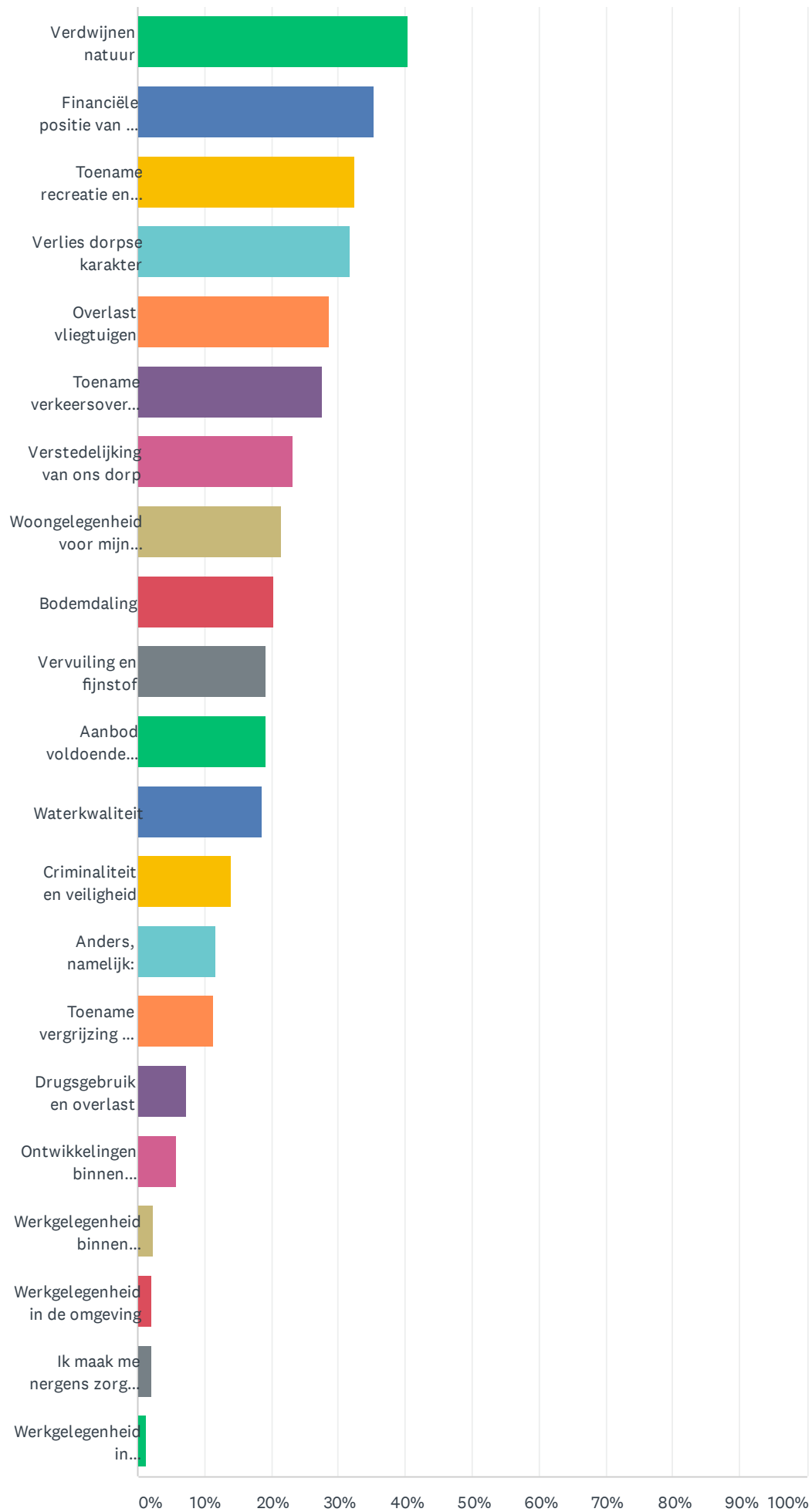


ANTWOORDKEUZEN	REACTIES
Verkeersveiligheid	45.27% 201
Staat van de wegen (kwaliteit en onderhoud)	43.24% 192
Fietspaden en -voorzieningen	36.49% 162
Verkeersdoorstroming en bereikbaarheid	33.11% 147
Betrokkenheid van inwoners bij hun openbare ruimte	29.73% 132
Aantrekkelijkheid van de openbare ruimte	23.65% 105
Toegankelijkheid van de openbare ruimte voor iedereen (ook bijvoorbeeld rollators, kinderwagens, etc.)	22.75% 101
Duurzaam gebruik van energie en materialen in de openbare ruimte	20.05% 89
Dienstverlening en communicatie door de gemeente over ontwikkelingen in de openbare ruimte of reactie op uw vragen over de openbare ruimte	19.14% 85
Uitstraling en identiteit van de openbare ruimte	18.47% 82
Speel- en sportvoorzieningen in de openbare ruimte	17.57% 78
Staat en kwaliteit van sport- en recreatieve voorzieningen, speeltuinen, meubilair	15.32% 68
Sociale veiligheid in de openbare ruimte	12.39% 55
Parkeerruimte	9.23% 41
Lage kosten voor onderhoud van de openbare ruimte	9.01% 40
Recreatieruimte en -voorzieningen in de openbare ruimte	8.33% 37
Totaal aantal respondenten: 444	

## V46 Over welke onderwerpen maakt u zich als inwoner van Reeuwijk-Brug de meeste zorgen? (Maximaal 5 antwoorden)

Beantwoord: 425 Overgeslagen: 163

# Enquête dorpsvisie Reeuwijk-Brug

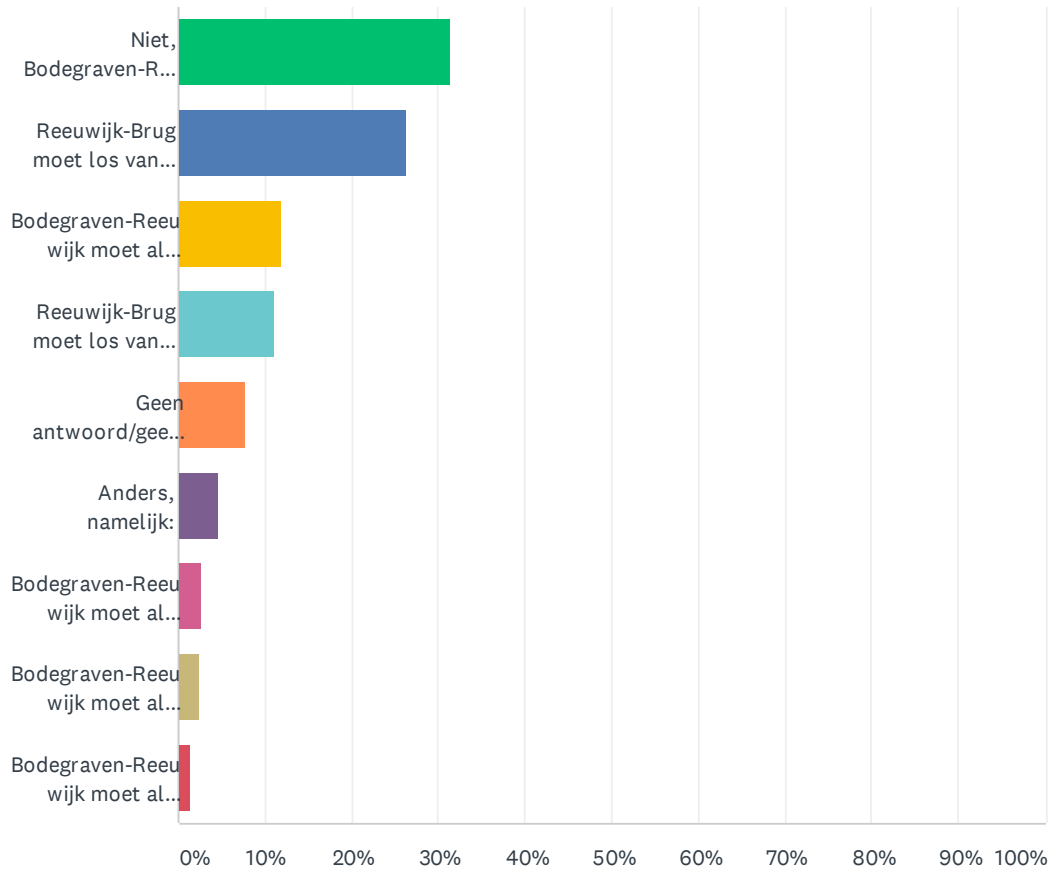


ANTWOORDKEUZEN	REACTIES	
Verdwijnen natuur	40.47%	172
Financiële positie van de gemeente	35.29%	150
Toename recreatie en toerisme	32.47%	138
Verlies dorpse karakter	31.76%	135
Overlast vliegtuigen	28.71%	122
Toename verkeersoverlast binnen Reeuwijk-Brug	27.53%	117
Verstedelijking van ons dorp	23.29%	99
Woongelegenheden voor mijn kinderen in Reeuwijk-Brug	21.65%	92
Bodemdaling	20.24%	86
Vervuiling en fijnstof	19.29%	82
Aanbod voldoende woningen voor ouderen in Reeuwijk-Brug	19.29%	82
Waterkwaliteit	18.59%	79
Criminaliteit en veiligheid	14.12%	60
Anders, namelijk:	11.76%	50
Toename vergrijzing in Reeuwijk-Brug en voorziening	11.29%	48
Drugsgebruik en overlast	7.29%	31
Ontwikkelingen binnen jeugdzorg in Reeuwijk-Brug	5.88%	25
Werkgelegenheid binnen Reeuwijk-Brug	2.35%	10
Werkgelegenheid in de omgeving	2.12%	9
Ik maak me nergens zorgen over	2.12%	9
Werkgelegenheid in Bodegraven-Reeuwijk	1.18%	5
Totaal aantal respondenten: 425		

V47 In de wandelgangen komt af en toe een nieuwe gemeentelijke herindeling in de toekomst ter sprake. Ook in de media is hier in het verleden al eens over gesproken. Mocht u een keuze aan mogen geven voor Reeuwijk-Brug, waar denkt u dan aan?

Beantwoord: 425 Overgeslagen: 163

## Enquête dorpsvisie Reeuwijk-Brug

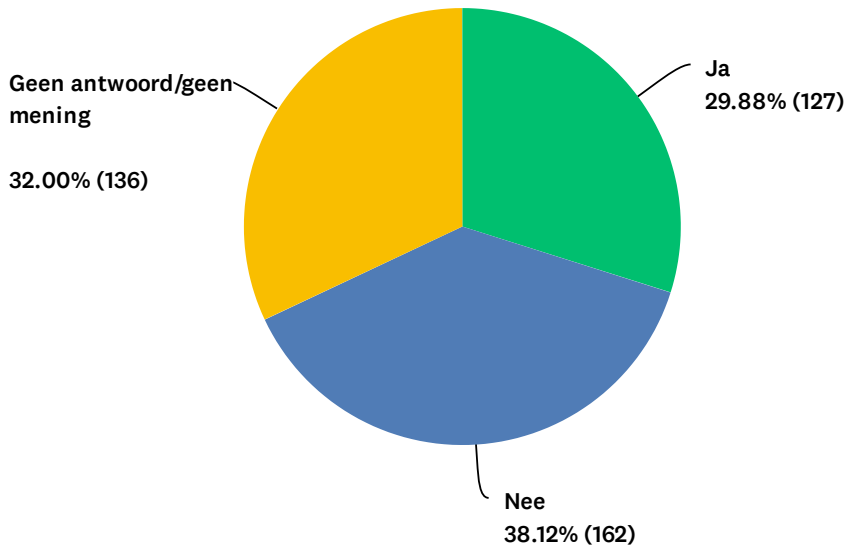


ANTWOORDKEUZEN	REACTIES
Niet, Bodegraven-Reeuwijk moet blijven bestaan	31.29% 133
Reeuwijk-Brug moet los van Bodegraven als zelfstandige gemeente verder gaan	26.35% 112
Bodegraven-Reeuwijk moet als een gemeente samengaan met Nieuwkoop, waarmee een echte Groene Hart gemeente ontstaat	12.00% 51
Reeuwijk-Brug moet los van Bodegraven samengaan met Gouda	11.06% 47
Geen antwoord/geen mening	7.76% 33
Anders, namelijk:	4.71% 20
Bodegraven-Reeuwijk moet als een gemeente samengaan met Alphen a/d Rijn	2.82% 12
Bodegraven-Reeuwijk moet als een gemeente samengaan met Gouda	2.59% 11
Bodegraven-Reeuwijk moet als een gemeente samengaan met Woerden	1.41% 6
<b>TOTAAL</b>	<b>425</b>

V48 Tot slot, vindt u dat u als inwoner voldoende kunt meepraten over gemeentelijke besluiten die u raken?

Beantwoord: 425 Overgeslagen: 163

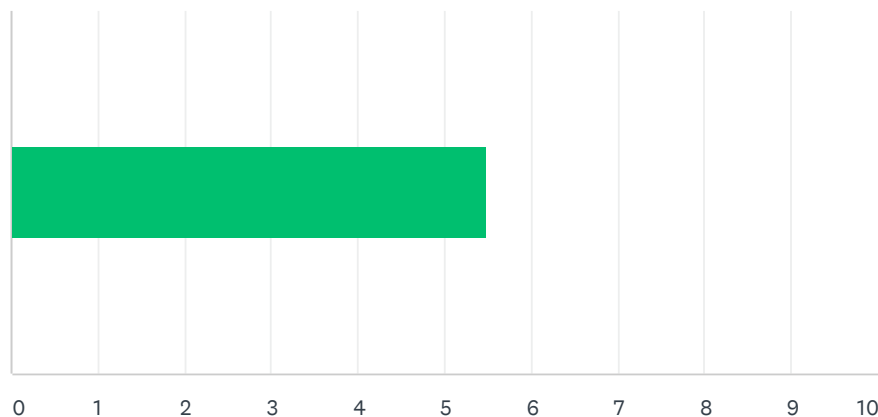
## Enquête dorpsvisie Reeuwijk-Brug



ANTWOORDKEUZEN	REACTIES
Ja	29.88% 127
Nee	38.12% 162
Geen antwoord/geen mening	32.00% 136
TOTAAL	425

### V49 Welk cijfer geeft u de burgerparticipatie in onze gemeente?

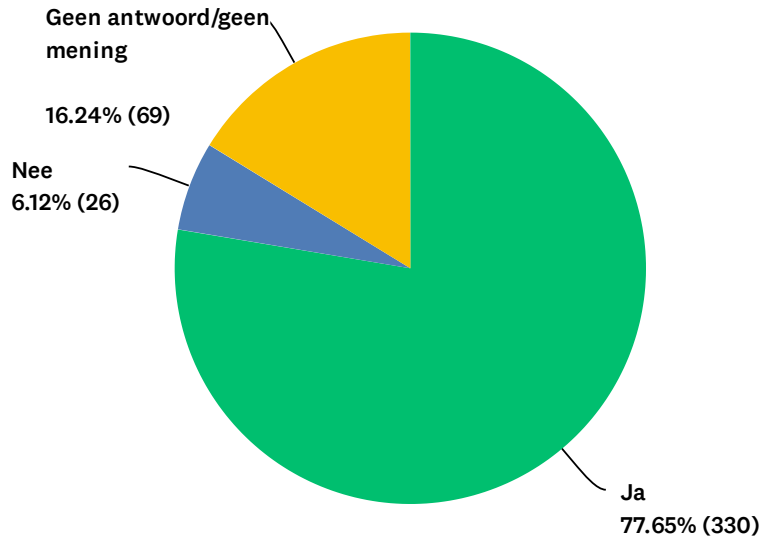
Beantwoord: 425 Overgeslagen: 163



ANTWOORDKEUZEN	GEMIDDELD AANTAL	TOTAALAANTAL	REACTIES
	5	2,330	425
Totaal aantal respondenten: 425			

### V50 Vindt u het een goed idee om bijvoorbeeld eens per jaar als dorpsgenoten van gedachte te wisselen over ontwikkelingen binnen Reeuwijk-Brug?

Beantwoord: 425 Overgeslagen: 163



ANTWOORDKEUZEN	REACTIES	
Ja	77.65%	330
Nee	6.12%	26
Geen antwoord/geen mening	16.24%	69
TOTAAL		425

V51 We vermeldden het al eerder in deze enquête, dromen staat vrij. Dus als u een droom zou hebben over een project waarvan u van mening bent dat dit in de komende tien jaar gerealiseerd zou moeten worden in Reeuwijk-Brug, waar droomt u dan over?

Beantwoord: 246 Overgeslagen: 342